

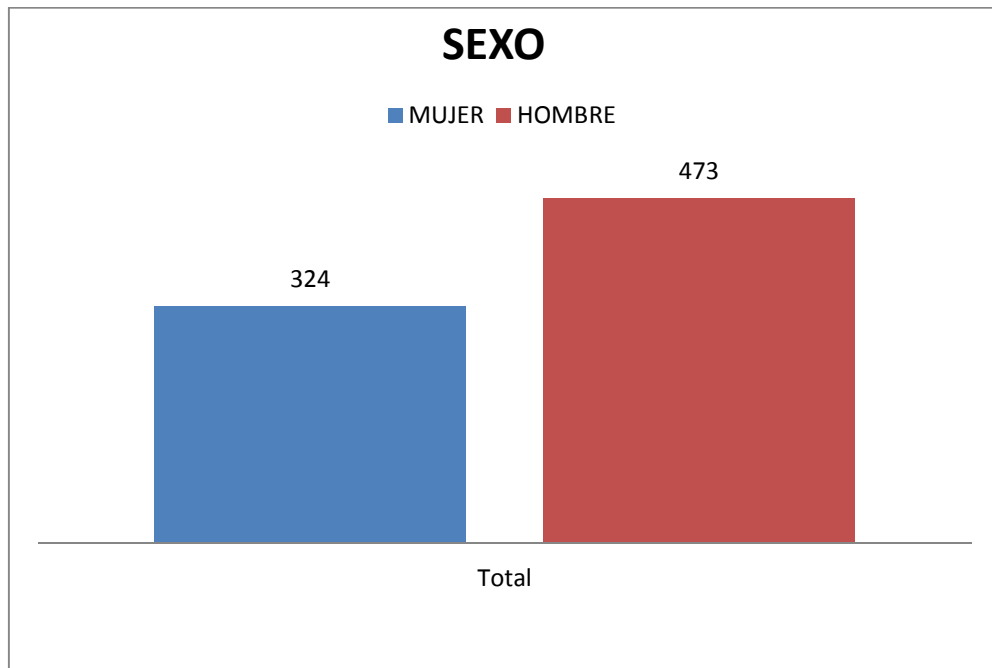


**Oficina de Planeación y Desarrollo Institucional**  
**Área de Estadística**

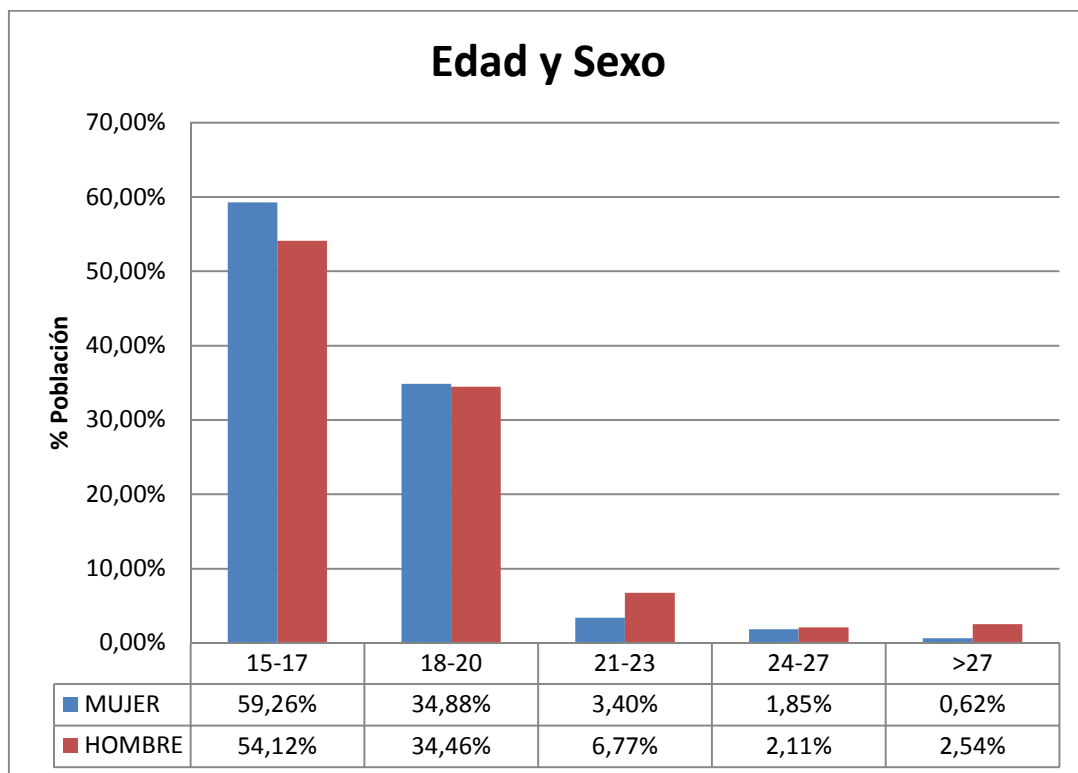
Caracterización de los Estudiantes Nuevos de Pregrado  
Periodo Enero – Mayo de 2018

Santiago de Cali, Marzo de 2018

## 1. Demográfica



**Fuente:** ACADEMIA - Sistema de consulta/ Departamento de registro académico / Oficina de Planeación y Desarrollo Institucional.



**Fuente:** ACADEMIA - Sistema de consulta/ Departamento de registro académico / Oficina de Planeación y Desarrollo Institucional.

## Edad por Programa

PROGRAMA	15-17	18-20	21-23	24-27	>27	Total general
<b>Diurna</b>	<b>429</b>	<b>247</b>	<b>27</b>	<b>5</b>	<b>2</b>	<b>710</b>
ADMINISTRACION AMBIENTAL	3	7	1			11
ADMINISTRACIÓN DE EMPRESAS	15	20	3	1		39
CINE Y COMUNICACION DIGITAL	20	20	2			42
COMUNICACIÓN PUBLICITARIA	9	5	2		2	18
COMUNICACIÓN SOCIAL - PERIODISMO	51	39	3	1		94
DISEÑO DE LA COMUNICACIÓN GRÁFICA	15	6	2			23
DISEÑO INDUSTRIAL	15	9	3	1		28
INGENIERÍA MULTIMEDIA	23	15	1			39
INGENIERIA AMBIENTAL	20	13	1			34
INGENIERÍA BIOMÉDICA	52	13	1	1		67
INGENIERIA ELECTRONICA Y TELECOMUNICACIONES	11	5				16
INGENIERÍA INDUSTRIAL	28	15				43
INGENIERÍA INFORMÁTICA	14	10				24
INGENIERÍA MECÁNICA	31	14	4	1		50
INGENIERÍA MECATRÓNICA	60	17				77
MERCADEO Y NEGOCIOS INTERNACIONALES	62	39	4			105
<b>Nocturna</b>	<b>19</b>	<b>29</b>	<b>16</b>	<b>11</b>	<b>12</b>	<b>87</b>
ADMINISTRACIÓN DE EMPRESAS	2	4	1	1		8
CONTADURÍA PÚBLICA	9	2	1	2	2	16
INGENIERÍA ELÉCTRICA	3	8	4	4	7	26
INGENIERÍA INDUSTRIAL	1	5		1	1	8
INGENIERÍA MECÁNICA		1	7	1	2	11
MERCADEO Y NEGOCIOS INTERNACIONALES	4	9	3	2		18
<b>Total general</b>	<b>448</b>	<b>276</b>	<b>43</b>	<b>16</b>	<b>14</b>	<b>797</b>

**Fuente:** ACADEMIA - Sistema de consulta/ Departamento de registro académico / Oficina de Planeación y Desarrollo Institucional.

## Estado Civil por Programa

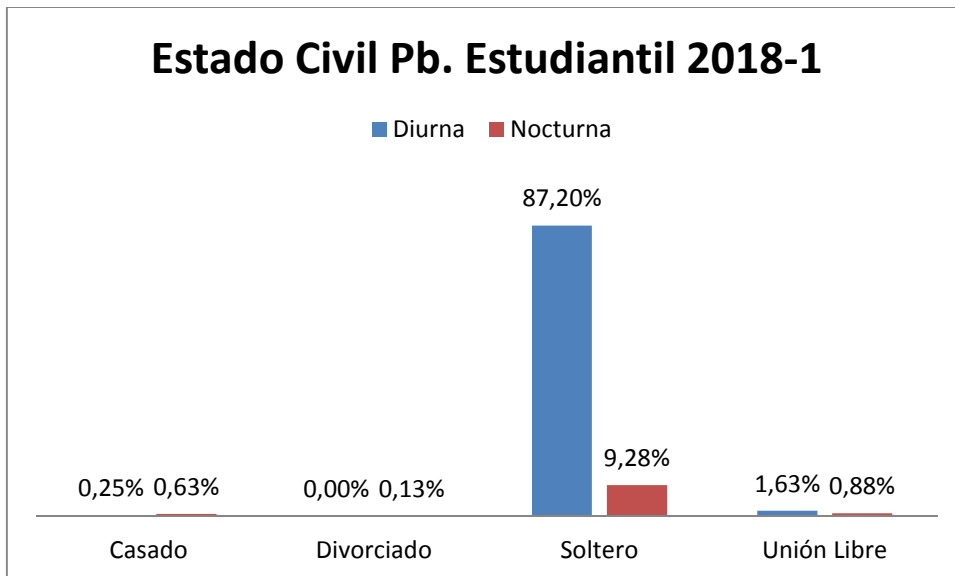
PROGRAMA	Casado	Divorciado	Soltero	Unión Libre	Total general
<b>Diurna</b>	<b>2</b>		<b>695</b>	<b>13</b>	<b>710</b>
ADMINISTRACION AMBIENTAL			11		11
ADMINISTRACIÓN DE EMPRESAS			39		39
CINE Y COMUNICACION DIGITAL			41	1	42
COMUNICACIÓN PUBLICITARIA	1		17		18
COMUNICACIÓN SOCIAL - PERIODISMO			93	1	94
DISEÑO DE LA COMUNICACIÓN GRÁFICA			23		23
DISEÑO INDUSTRIAL			26	2	28
INGENIERÍA MULTIMEDIA			37	2	39
INGENIERIA AMBIENTAL			33	1	34
INGENIERÍA BIOMÉDICA			67		67
INGENIERIA ELECTRONICA Y TELECOMUNICACIONES			16		16
INGENIERÍA INDUSTRIAL			41	2	43
INGENIERÍA INFORMÁTICA			23	1	24
INGENIERÍA MECÁNICA	1		48	1	50
INGENIERÍA MECATRÓNICA			76	1	77
MERCADEO Y NEGOCIOS INTERNACIONALES			104	1	105
<b>Nocturna</b>	<b>5</b>	<b>1</b>	<b>74</b>	<b>7</b>	<b>87</b>
ADMINISTRACIÓN DE EMPRESAS	1		7		8
CONTADURÍA PÚBLICA			15	1	16
INGENIERÍA ELÉCTRICA	3	1	18	4	26
INGENIERÍA INDUSTRIAL			7	1	8
INGENIERÍA MECÁNICA	1		9	1	11
MERCADEO Y NEGOCIOS INTERNACIONALES			18		18
<b>Total general</b>	<b>7</b>	<b>1</b>	<b>769</b>	<b>20</b>	<b>797</b>

**Fuente:** ACADEMIA - Sistema de consulta/ Departamento de registro académico / Oficina de Planeación y Desarrollo Institucional.

### Estado Civil por Jornada

ESTADO CIVIL	Diurna	Nocturna	Total general
Casado	0,25%	0,63%	0,88%
Divorciado	0,00%	0,13%	0,13%
Soltero	87,20%	9,28%	96,49%
Unión Libre	1,63%	0,88%	2,51%
<b>Total general</b>	<b>89,08%</b>	<b>10,92%</b>	<b>100,00%</b>

Fuente: ACADEMIA - Sistema de consulta/ Departamento de registro académico / Oficina de Planeación y Desarrollo Institucional.

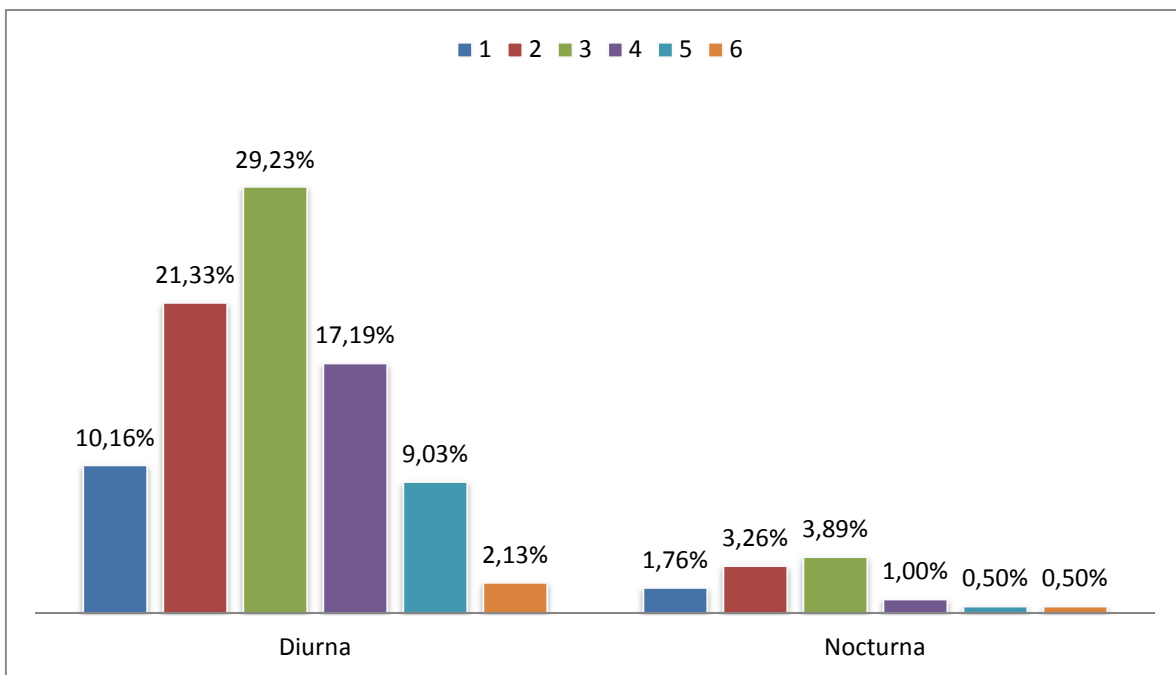


### Estrato Socioeconómico por Programa

PROGRAMA	1	2	3	4	5	6	Total general
<b>Diurna</b>	<b>81</b>	<b>170</b>	<b>233</b>	<b>137</b>	<b>72</b>	<b>17</b>	<b>710</b>
ADMINISTRACION AMBIENTAL		1	5	3	1	1	11
ADMINISTRACIÓN DE EMPRESAS	2	9	12	9	4	3	39
CINE Y COMUNICACION DIGITAL	4	8	14	11	4	1	42
COMUNICACIÓN PUBLICITARIA			6	8	3	1	18
COMUNICACIÓN SOCIAL - PERIODISMO	12	22	23	22	13	2	94
DISEÑO DE LA COMUNICACIÓN GRÁFICA	3	4	7	5	3	1	23
DISEÑO INDUSTRIAL	2	7	9	8	2		28
INGENIERÍA MULTIMEDIA	2	17	14	5	1		39
INGENIERIA AMBIENTAL	6	8	14	3	3		34
INGENIERÍA BIOMÉDICA	13	22	22	6	3	1	67
INGENIERIA ELECTRONICA Y TELECOMUNICACIONES	4	4	4	1	3		16
INGENIERÍA INDUSTRIAL	5	8	20	4	6		43
INGENIERÍA INFORMÁTICA	6	4	8	4	2		24
INGENIERÍA MECÁNICA	5	16	15	10	2	2	50
INGENIERÍA MECATRÓNICA	12	26	23	12	4		77
MERCADEO Y NEGOCIOS INTERNACIONALES	5	14	37	26	18	5	105
<b>Nocturna</b>	<b>14</b>	<b>26</b>	<b>31</b>	<b>8</b>	<b>4</b>	<b>4</b>	<b>87</b>
ADMINISTRACIÓN DE EMPRESAS			4	3		1	8
CONTADURÍA PÚBLICA	4	6	5	1			16
INGENIERÍA ELÉCTRICA	4	13	6	3			26
INGENIERÍA INDUSTRIAL	3	1	2			2	8
INGENIERÍA MECÁNICA	3	3	5				11
MERCADEO Y NEGOCIOS INTERNACIONALES		3	9	1	4	1	18
<b>Total general</b>	<b>95</b>	<b>196</b>	<b>264</b>	<b>145</b>	<b>76</b>	<b>21</b>	<b>797</b>

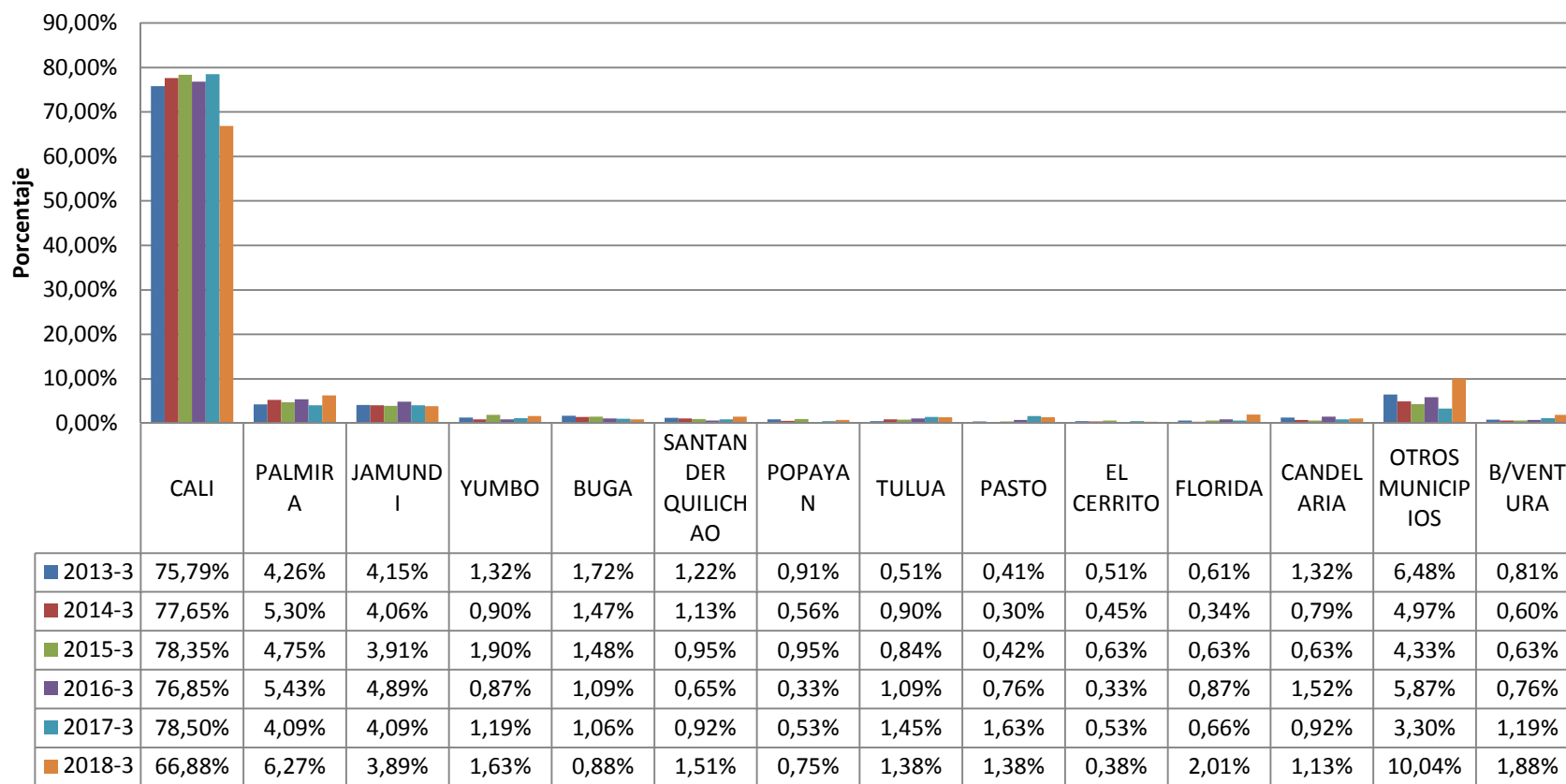
**Fuente:** ACADEMIA - Sistema de consulta/ Departamento de registro académico / Oficina de Planeación y Desarrollo Institucional.

### Estrato Población Estudiantil



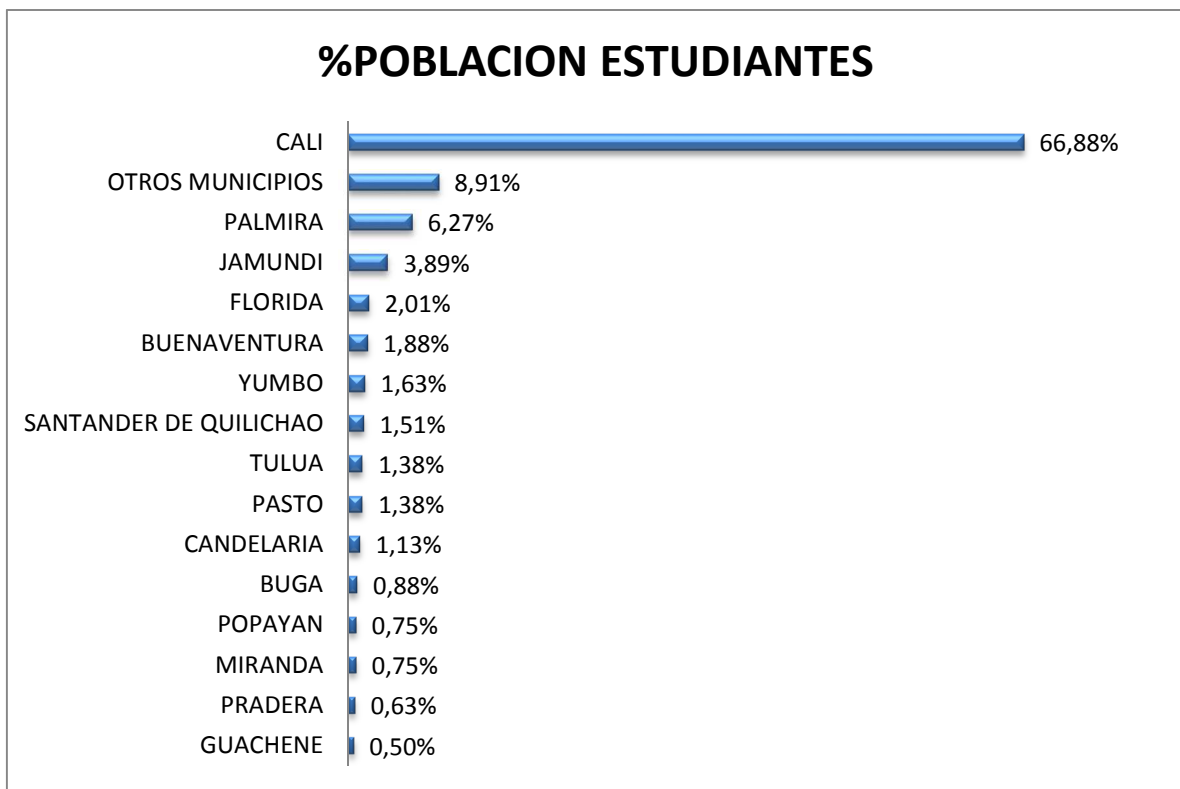
**Fuente:** ACADEMIA - Sistema de consulta/ Departamento de registro académico / Oficina de Planeación y Desarrollo Institucional.

## Ciudad Residencia Histórico 2013-3 a 2018-1





## Ciudad de Residencia



**Fuente:** ACADEMIA - Sistema de consulta/ Departamento de registro académico / Oficina de Planeación y Desarrollo Institucional.