



Res. No. 16740, 2017-2021.



Vigilada MinEduación.

**Oficina de Planeación y Efectividad Institucional**

**Área de Información Institucional**


**Caracterización de los Estudiantes Nuevos de Pregrado**

**Periodo Junio – Diciembre 2020**

Santiago de Cali, Noviembre 11 2020

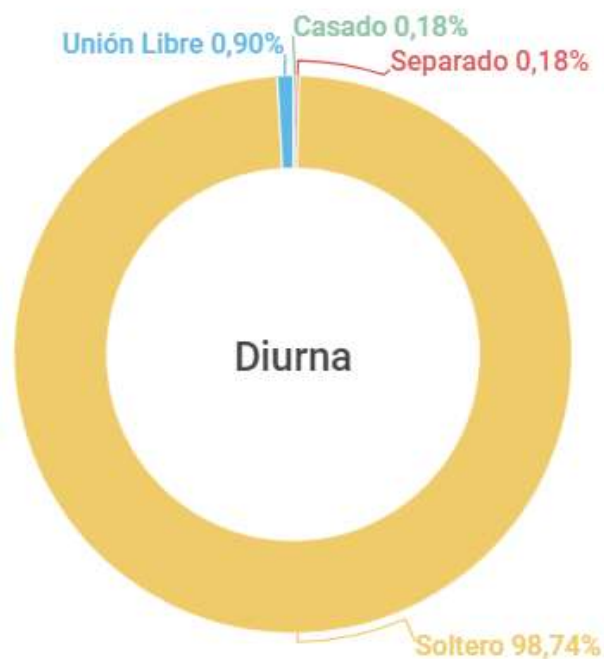
## 1. Demográfica

### Distribución por Sexo



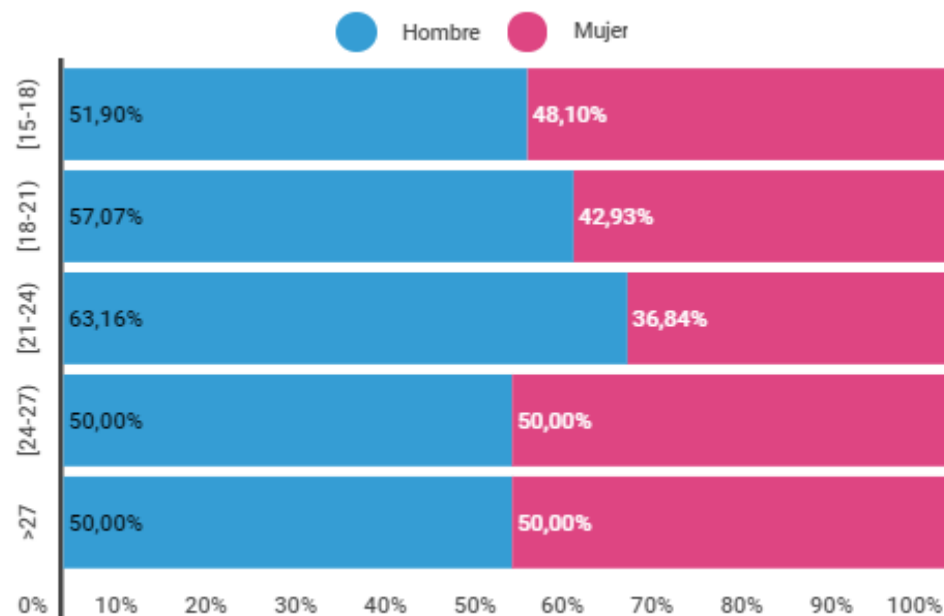
Fuente: Registro Académico – Elaboración: Oficina de Planeación y Efectividad Institucional. 11/11/2020

### Distribución por Estado Civil y Jornada



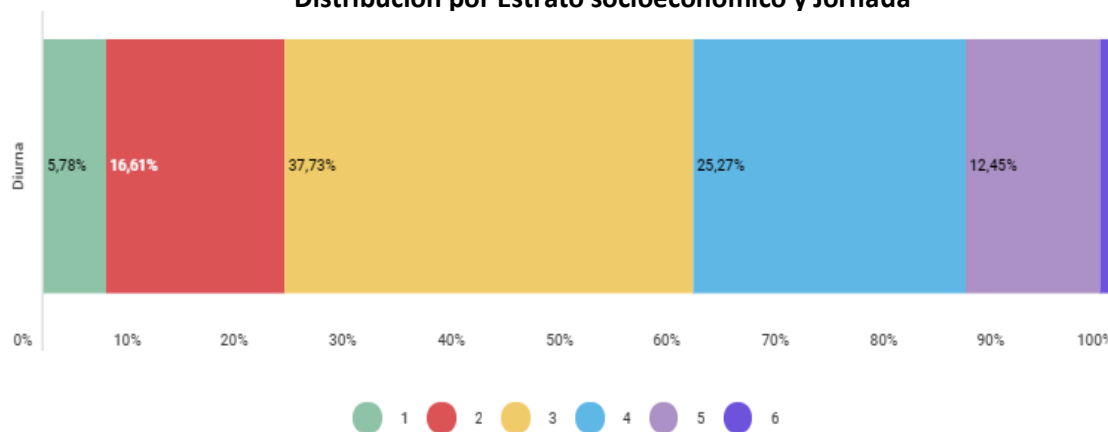
Fuente: Registro Académico – Elaboración: Oficina de Planeación y Efectividad Institucional. 11/11/2020

### Distribución por Genero y Edad



Fuente: Registro Académico – Elaboración: Oficina de Planeación y Efectividad Institucional. 11/11/2020

### Distribución por Estrato socioeconómico y Jornada



Fuente: Registro Académico – Elaboración: Oficina de Planeación y Efectividad Institucional. 11/11/2020

### Edad por Programa Académico

Jornada	Programa	[15-18)	[18-21)	[21-24)	[24-27)	>27	Total general
<b>Diurna</b>	Administración de Empresas	8	10	2		1	21
	administración de empresas modalidad dual énfasis industriales y comerciales	9	4		1		14
	Cine y Comunicación Digital	22	12	1			35
	Comunicación Publicitaria	9	3	1		1	14
	Comunicación Social Periodismo	30	21	2			53
	Diseño de Comunicación Gráfica	31	14	1			46
	Diseño industrial	4	5				9
	Ingeniería Ambiental	8	4		1		13
	Ingeniería Biomédica	25	18	3			46
	Ingeniería Electrónica y Telecomunicaciones	13	6		1		20
	Ingeniería Industrial	30	7	1	1	2	41
	Ingeniería Informática	26	7	1			34
	Ingeniería Mecánica	10	14	3			27
	Ingeniería Mecatrónica	38	22	1			61
	Ingeniería Multimedia	20	10				30
	Mercadeo y Negocios Internacionales	60	27	3			90
<b>Total Diurna</b>		<b>343</b>	<b>184</b>	<b>19</b>	<b>4</b>	<b>4</b>	<b>554</b>
<b>Total general</b>		<b>343</b>	<b>184</b>	<b>19</b>	<b>4</b>	<b>4</b>	<b>554</b>

Fuente: Registro Académico – Elaboración: Oficina de Planeación y Efectividad Institucional. 11/11/2020

### Estado Civil por Programa Académico

Jornada	Programa	Casado	Separado	Soltero	Unión Libre	Total general
<b>Diurna</b>	Administración de Empresas			21		21
	administración de empresas modalidad dual-enfa. industriales y comerciales			14		14
	Cine y Comunicación Digital			35		35
	Comunicación Publicitaria			13	1	14
	Comunicación Social Periodismo			53		53
	Diseño de Comunicación Gráfica			46		46
	Diseño industrial			9		9
	Ingeniería Ambiental			12	1	13
	Ingeniería Biomédica			46		46
	Ingeniería Electrónica y Telecomunicaciones			20		20
	Ingeniería Industrial	1	1	37	2	41
	Ingeniería Informática			33	1	34
	Ingeniería Mecánica			27		27
	Ingeniería Mecatrónica			61		61
	Ingeniería Multimedia			30		30
	Mercadeo y Negocios Internacionales			90		90
<b>Total Diurna</b>		<b>1</b>	<b>1</b>	<b>547</b>	<b>5</b>	<b>554</b>
<b>Total general</b>		<b>1</b>	<b>1</b>	<b>547</b>	<b>5</b>	<b>554</b>

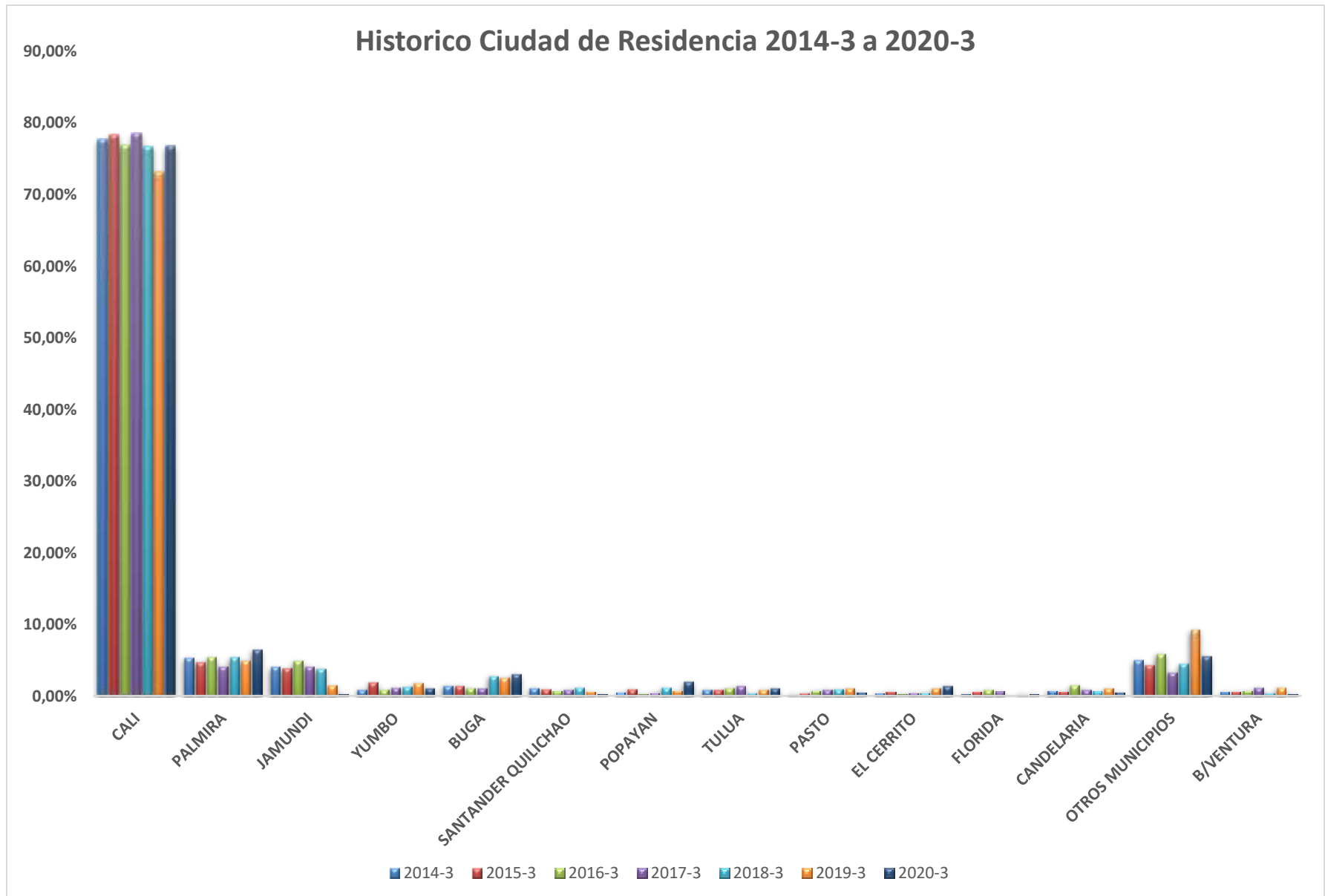
Fuente: Registro Académico – Elaboración: Oficina de Planeación y Efectividad Institucional. 11/11/2020

**Estrato Socioeconómico por Programa Académico**

Jornada	Programa	Estrato						Total general
		1	2	3	4	5	6	
Diurna	Administración de Empresas	5	5	6	2	1	2	21
	administración de empresas modalidad dual-enfa. industriales y comerciales		2	4	7	1		14
	Cine y Comunicación Digital	1	1	16	7	9	1	35
	Comunicación Publicitaria		1	6	4	3		14
	Comunicación Social Periodismo	1	4	24	12	11	1	53
	Diseño de Comunicación Gráfica	1	7	19	11	6	2	46
	Diseño industrial		1	2	5	1		9
	Ingeniería Ambiental	3	2	3	3	2		13
	Ingeniería Biomédica	2	7	19	15	2	1	46
	Ingeniería Electrónica y Telecomunicaciones	3	3	7	4	3		20
	Ingeniería Industrial	2	9	10	16	4		41
	Ingeniería Informática		6	15	8	4	1	34
	Ingeniería Mecánica	2	7	9	6	3		27
	Ingeniería Mecatrónica	4	8	30	15	4		61
	Ingeniería Multimedia	4	8	8	8	2		30
	Mercadeo y Negocios Internacionales	4	21	31	17	13	4	90
<b>Total Diurna</b>		<b>32</b>	<b>92</b>	<b>209</b>	<b>140</b>	<b>69</b>	<b>12</b>	<b>554</b>
<b>Total general</b>		<b>32</b>	<b>92</b>	<b>209</b>	<b>140</b>	<b>69</b>	<b>12</b>	<b>554</b>

Fuente: Registro Académico – Elaboración: Oficina de Planeación y Efectividad Institucional. 11/11/2020

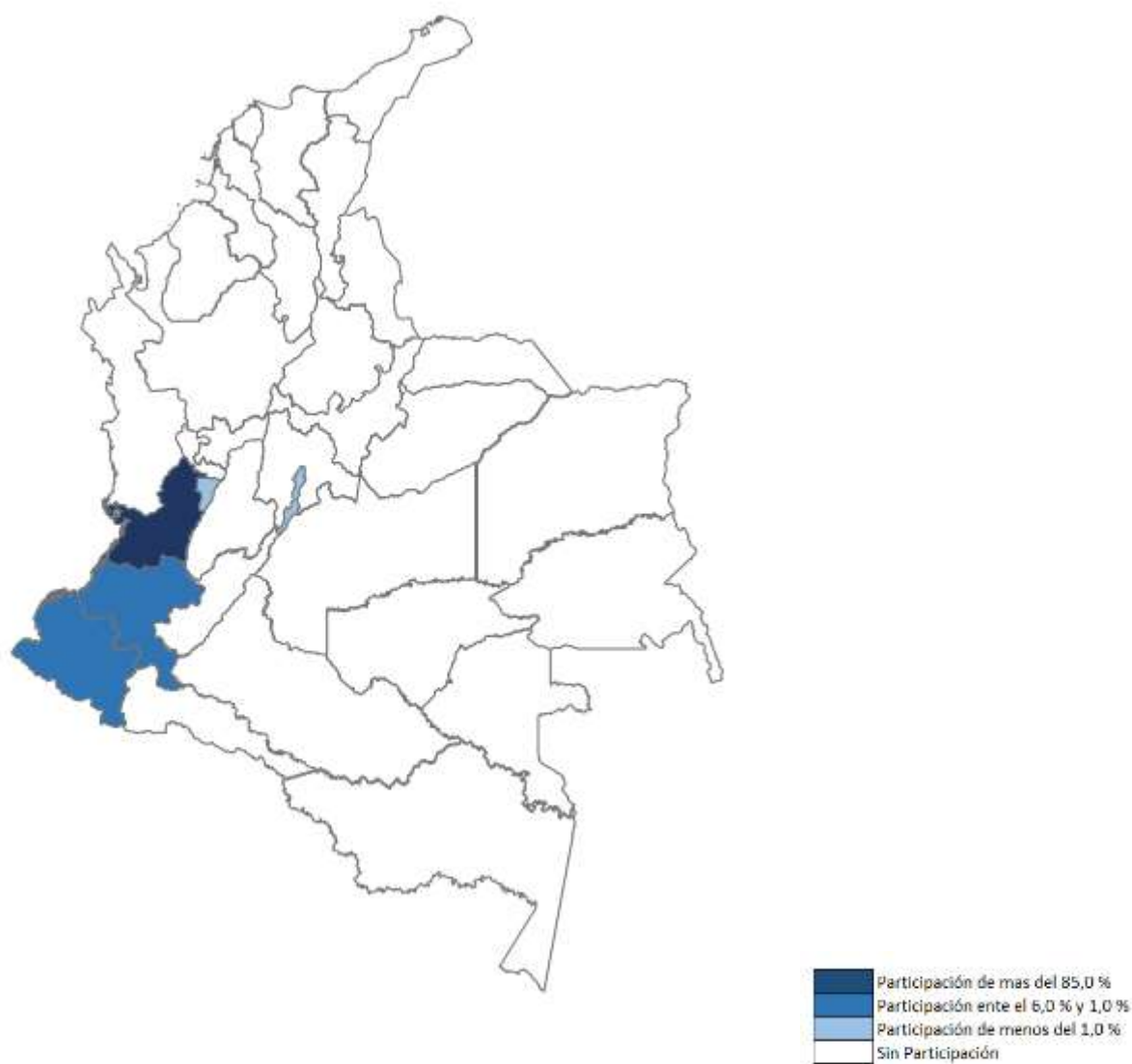
Ciudad de Residencia



Fuente: Registro Académico – Elaboración: Oficina de Planeación y Efectividad Institucional. 11/11/2020

En la gráfica de Ciudad de Residencia, se observa que los estudiantes nuevos para el periodo académico 2020-3 provienen principalmente de Cali, Palmira y Buga, conjuntamente se observa un aumento de la población de otras ciudades.

### **Departamentos con mayor participación de los estudiantes nuevos para el periodo 2020-3**



Fuente: Registro Académico – Elaboración: Oficina de Planeación y Efectividad Institucional. 11/11/2020

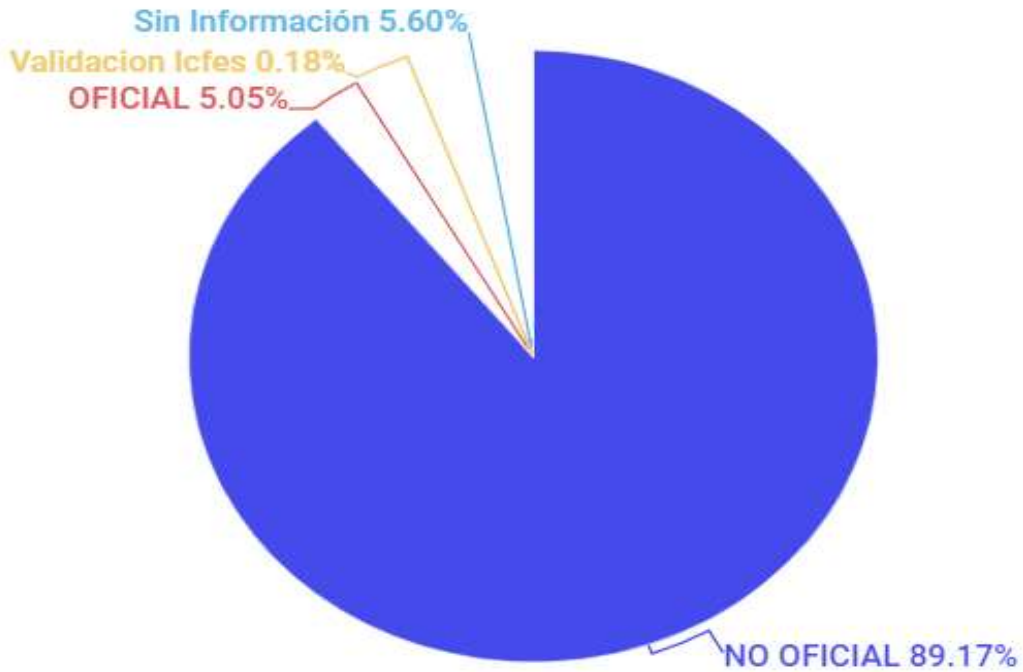
## 2. Académica

Colegio	Estudiantes	Porcentaje
INSTITUTO TECNICO INDUSTRIAL SAN JUAN BOSCO - CALI	24	4,33%
COLEGIO AMERICANO - CALI	22	3,97%
COLEGIO MAYOR SAN FRANCISCO DE ASIS	17	3,07%
CENTRO EDUCATIVO COMFANDI MIRAFLORES	15	2,71%
COLEGIO COMFANDI EL PRADO	15	2,71%
COLEGIO SAN ANTONIO MARIA CLARET	13	2,35%
COLEGIO LEONISTICO LA MERCED	13	2,35%
COLEGIO LOS ANDES - CALI	12	2,17%
COLEGIO LEON DE GREIFF - CALI	10	1,81%
COLEGIO TECNICO MARIA ELVINIA	10	1,81%
COLEGIO PARROQUIAL SAN PEDRO CLAVER - CALI	8	1,44%
COLEGIO COOMEVA	8	1,44%
COLEGIO PARROQUIAL SANTIAGO APOSTOL - CALI	7	1,26%
COLEGIO COMFANDI CALIPSO	7	1,26%
COLEGIO LACORDAIRE	7	1,26%
COLEGIO SAN PEDRO CLAVER - CALI	7	1,26%
COLEGIO SANTA DOROTEA	6	1,08%
COLEGIO FRANCISCANO DE FRAY DAMIAN GONZALEZ	6	1,08%
GIMNASIO LOS FARALLONES VALLE DEL LILI	6	1,08%
COLEGIO TECNICO Y MILITAR ALMIRANTE COLON DE CALI	6	1,08%
COLEGIO AMÉRICAS UNIDAS	6	1,08%
COLEGIO DIOCESANO GIMNASIO CENTRAL DEL VALLE	6	1,08%
COLEGIO MAYOR SANTIAGO DE CALI	6	1,08%
COLEGIO MAYOR ALFEREZ REAL	6	1,08%
COLEGIO BILINGUE LANCASTER	5	0,90%
COLEGIO BILINGÜE DIANA OESE	5	0,90%
OTRO	5	0,90%
COLEGIO CIUDADELA EDUCATIVA LA PRESENTACIÓN	5	0,90%
GIMNASIO NORTE DEL VALLE	5	0,90%
COLEGIO COMFACAUCA - PUERTO TEJADA	5	0,90%
COLEGIO PARROQUIAL SAN JUAN BAUTISTA	5	0,90%
COLEGIO COMFANDI - BUGA	5	0,90%

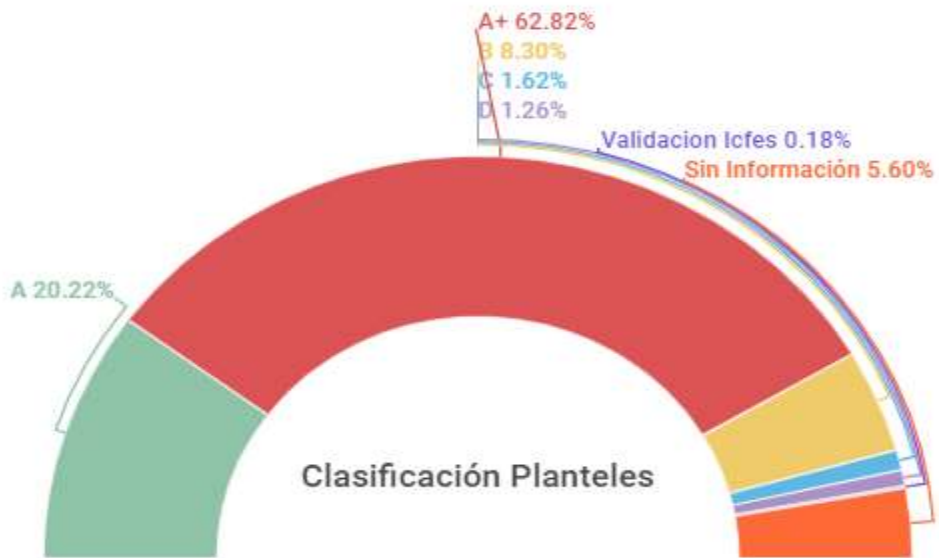
Fuente: Registro Académico – Elaboración: Oficina de Planeación y Efectividad Institucional. 11/11/2020



### Tipo de sector planteles educativos



Fuente: Registro Académico – Elaboración: Oficina de Planeación y Efectividad Institucional. 11/11/2020



Fuente: Registro Académico – Elaboración: Oficina de Planeación y Efectividad Institucional. 11/11/2020