



Res. No. 16740, 2017-2021.



Vigilada MinEducación.

**Oficina de Planeación y Efectividad Institucional**

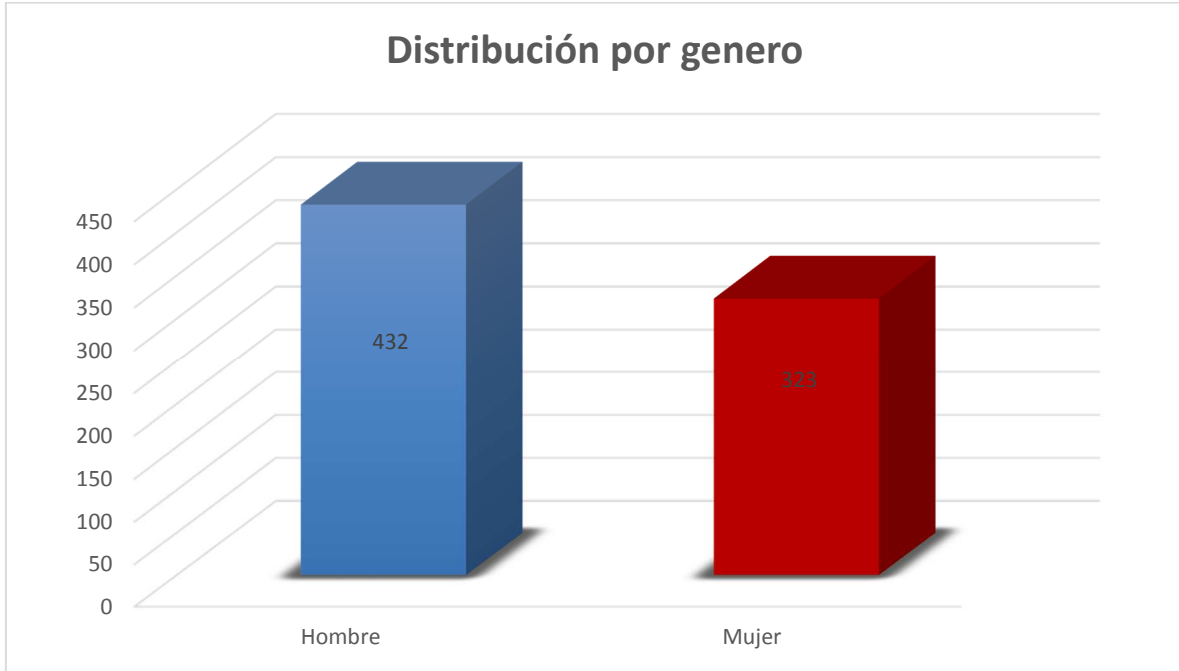
**Área de Información Institucional**

**Caracterización de los Estudiantes Nuevos de Pregrado**

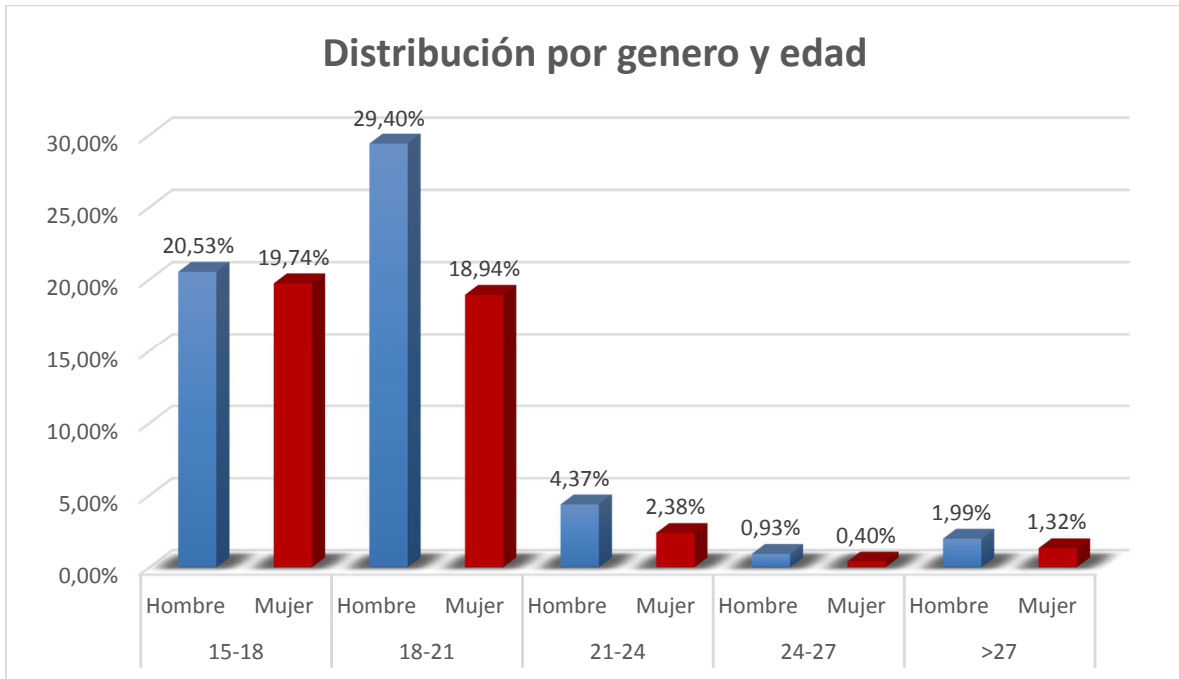
**Periodo Julio – Noviembre 2018**

Santiago de Cali, Noviembre de 2018

## 1. Demográfica



Fuente: ACADEMIA – Elaboración: Oficina de Planeación y Efectividad Institucional.01/11/2018



Fuente: ACADEMIA – Elaboración: Oficina de Planeación y Efectividad Institucional.01/11/2018

### Edad por Programa Académico

Jornada	Programa	15-18	18-21	21-24	24-27	>27	Total general
<b>Diurna</b>	Administración de Empresas	8	24	3	1		36
	Administración de empresas modalidad dual-enfa. industriales y comerciales	12	6	1		1	20
	Cine y Comunicación Digital	13	31	2	2	1	49
	Comunicación Publicitaria	7	20	4		1	32
	Comunicación Social Periodismo	42	67	6		2	117
	Diseño de Comunicación Gráfica	13	12	4		1	30
	Diseño industrial	5	6	1			12
	Economía	6	5	2			13
	Ingeniería Ambiental	11	15	1		1	28
	Ingeniería Biomédica	30	17	4		2	53
	Ingeniería Electrónica y Telecomunicaciones	10	4	1	1		16
	Ingeniería Industrial	30	19	7			56
	Ingeniería Informática	13	11	2		1	27
	Ingeniería Mecánica	12	15	2		4	33
	Ingeniería Mecatrónica	24	19			1	44
	Ingeniería Multimedia	12	19	2			33
Mercadeo y Negocios Internacionales	47	56	3	1		107	
<b>Total Diurna</b>		<b>295</b>	<b>346</b>	<b>45</b>	<b>5</b>	<b>15</b>	<b>706</b>
<b>Nocturna</b>	Contaduría Pública	2	7	1	1	1	12
	Ingeniería Eléctrica	4	9	3	4	5	25
	Mercadeo y Negocios Internacionales	3	3	2		4	12
<b>Total Nocturna</b>		<b>9</b>	<b>19</b>	<b>6</b>	<b>5</b>	<b>10</b>	<b>49</b>
<b>Total general</b>		<b>304</b>	<b>365</b>	<b>51</b>	<b>10</b>	<b>25</b>	<b>755</b>

Fuente: ACADEMIA – Elaboración: Oficina de Planeación y Efectividad Institucional.01/11/2018

### Estado Civil por Programa Académico

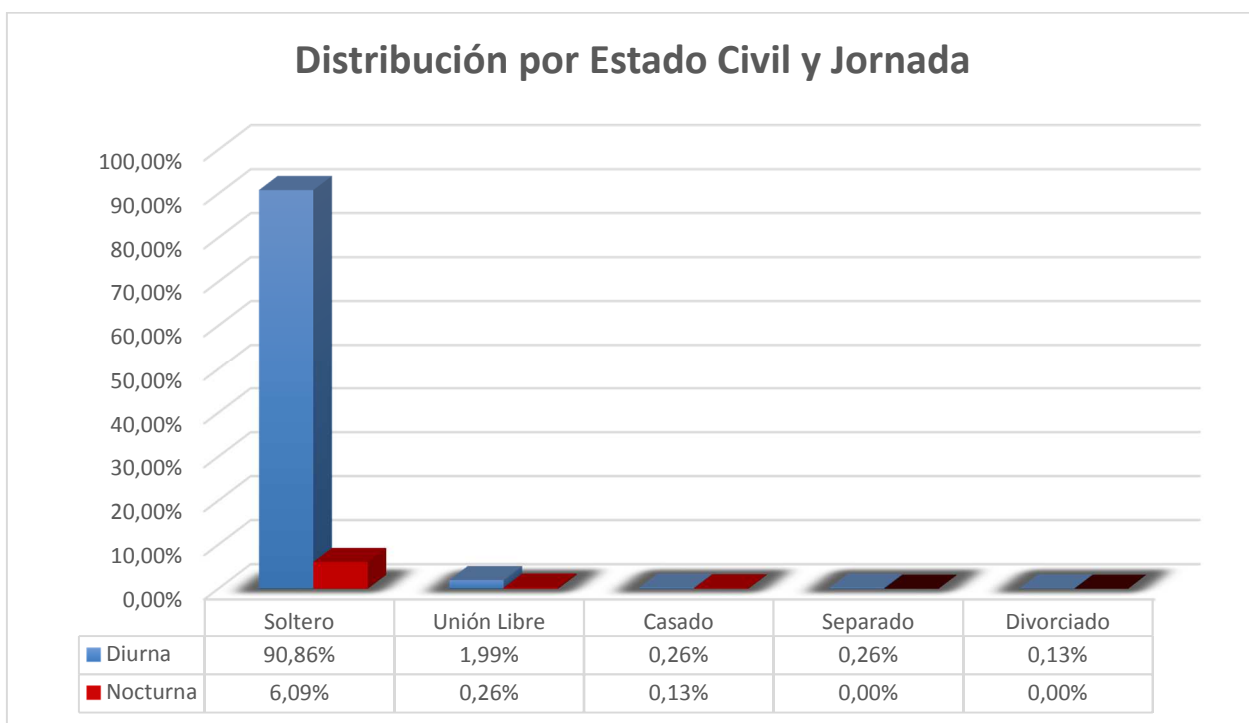
Jornada	Programa	Casado	Divorciado	Separado	Soltero	Unión Libre	Total general
<b>Diurna</b>	Administración de Empresas				35	1	36
	Administración de empresas modalidad dual-enfa. industriales y comerciales	1			18	1	20
	Cine y Comunicación Digital				49		49
	Comunicación Publicitaria				31	1	32
	Comunicación Social Periodismo		1		115	1	117
	Diseño de Comunicación Gráfica				30		30
	Diseño industrial				11	1	12
	Economía				12	1	13
	Ingeniería Ambiental				27	1	28
	Ingeniería Biomédica				51	2	53
	Ingeniería Electrónica y Telecomunicaciones				16		16
	Ingeniería Industrial				55	1	56
	Ingeniería Informática				27		27
	Ingeniería Mecánica				31	2	33
	Ingeniería Mecatrónica				43	1	44
	Ingeniería Multimedia				1	1	33
	Mercadeo y Negocios Internacionales	1			1	104	1
<b>Total Diurna</b>		<b>2</b>	<b>1</b>	<b>2</b>	<b>686</b>	<b>15</b>	<b>706</b>
<b>Nocturna</b>	Contaduría Pública				12		12
	Ingeniería Eléctrica				23	2	25
	Mercadeo y Negocios Internacionales	1			11		12
<b>Total Nocturna</b>		<b>1</b>			<b>46</b>	<b>2</b>	<b>49</b>
<b>Total general</b>		<b>3</b>	<b>1</b>	<b>2</b>	<b>732</b>	<b>17</b>	<b>755</b>

Fuente: ACADEMIA – Elaboración: Oficina de Planeación y Efectividad Institucional.01/11/2018

### Estado Civil por Jornada

Estado Civil	Diurna	Nocturna	Total general
Soltero	90,86%	6,09%	96,95%
Unión Libre	1,99%	0,26%	2,25%
Casado	0,26%	0,13%	0,40%
Separado	0,26%	0,00%	0,26%
Divorciado	0,13%	0,00%	0,13%
<b>Total general</b>	<b>93,51%</b>	<b>6,49%</b>	<b>100,0%</b>

Fuente: ACADEMIA – Elaboración: Oficina de Planeación y Efectividad Institucional.01/11/2018



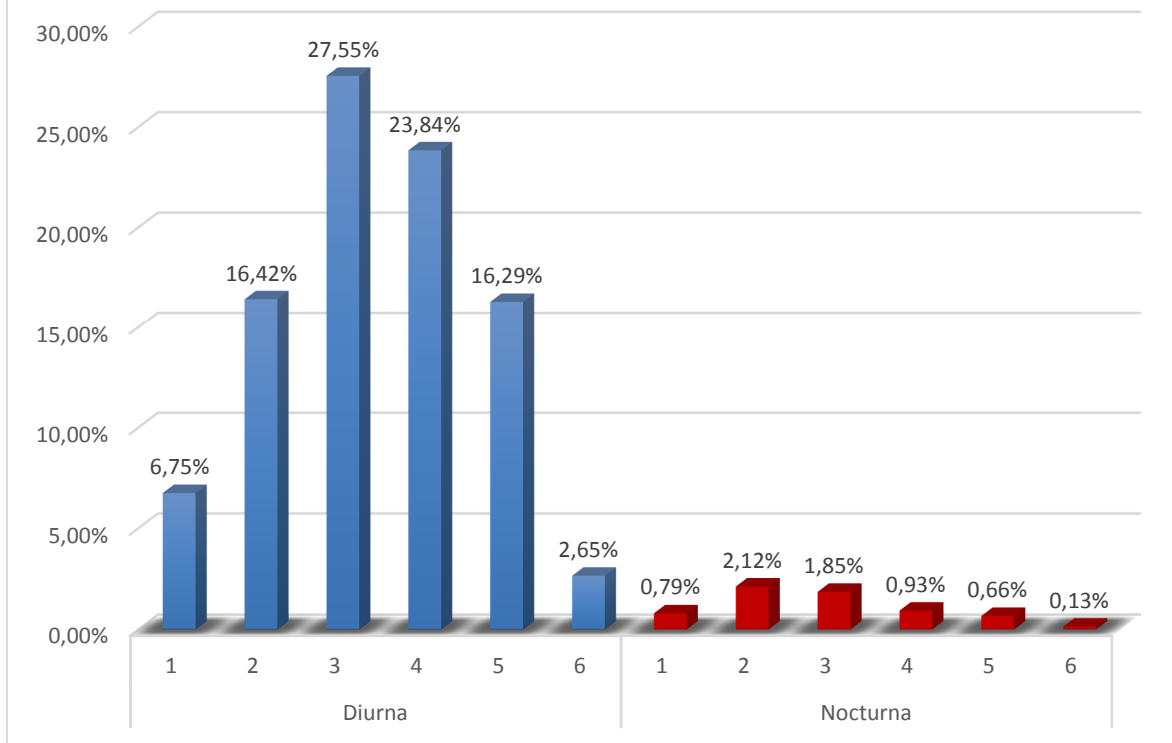
Fuente: ACADEMIA – Elaboración: Oficina de Planeación y Efectividad Institucional.01/11/2018

### Estrato Socioeconómico por Programa Académico

Jornada	Programa	1	2	3	4	5	6	Total general
<b>Diurna</b>	Administración de Empresas		10	10	6	9	1	36
	Administración de empresas modalidad dual-enfa. industriales y comerciales		3	9	8			20
	Cine y Comunicación Digital	2	6	15	13	9	4	49
	Comunicación Publicitaria		5	6	13	5	3	32
	Comunicación Social Periodismo	6	18	39	29	21	4	117
	Diseño de Comunicación Gráfica	2	2	9	10	6	1	30
	Diseño industrial		4	2	1	4	1	12
	Economía	5	2	1	3	2		13
	Ingeniería Ambiental	5	6	8	5	4		28
	Ingeniería Biomédica	8	12	15	13	4	1	53
	Ingeniería Electrónica y Telecomunicaciones	1	1	9	3	2		16
	Ingeniería Industrial	5	11	15	14	10	1	56
	Ingeniería Informática	1	7	9	7	2	1	27
	Ingeniería Mecánica	5	5	8	6	7	2	33
	Ingeniería Mecatrónica	5	9	15	6	9		44
	Ingeniería Multimedia	4	6	7	11	5		33
Mercadeo y Negocios Internacionales	2	17	31	32	24	1	107	
<b>Total Diurna</b>		<b>51</b>	<b>124</b>	<b>208</b>	<b>180</b>	<b>123</b>	<b>20</b>	<b>706</b>
<b>Nocturna</b>	Contaduría Pública	1	3	4	3	1		12
	Ingeniería Eléctrica	4	13	6	1	1		25
	Mercadeo y Negocios Internacionales	1		4	3	3	1	12
<b>Total Nocturna</b>		<b>6</b>	<b>16</b>	<b>14</b>	<b>7</b>	<b>5</b>	<b>1</b>	<b>49</b>
<b>Total general</b>		<b>57</b>	<b>140</b>	<b>222</b>	<b>187</b>	<b>128</b>	<b>21</b>	<b>755</b>

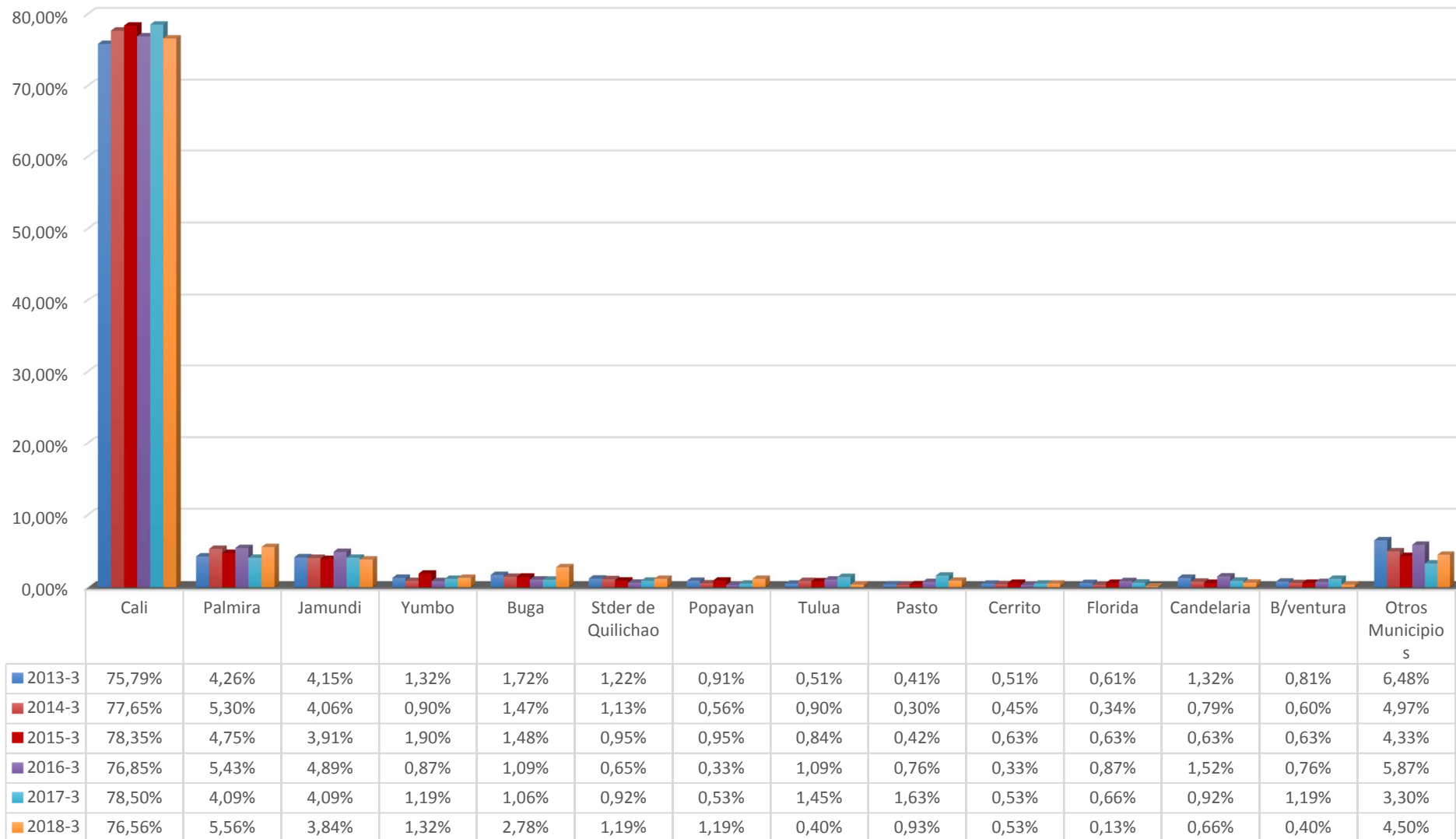
Fuente: ACADEMIA – Elaboración: Oficina de Planeación y Efectividad Institucional.01/11/2018

## Distribución del estrato socioeconómico



Fuente: ACADEMIA – Elaboración: Oficina de Planeación y Efectividad Institucional.01/11/2018

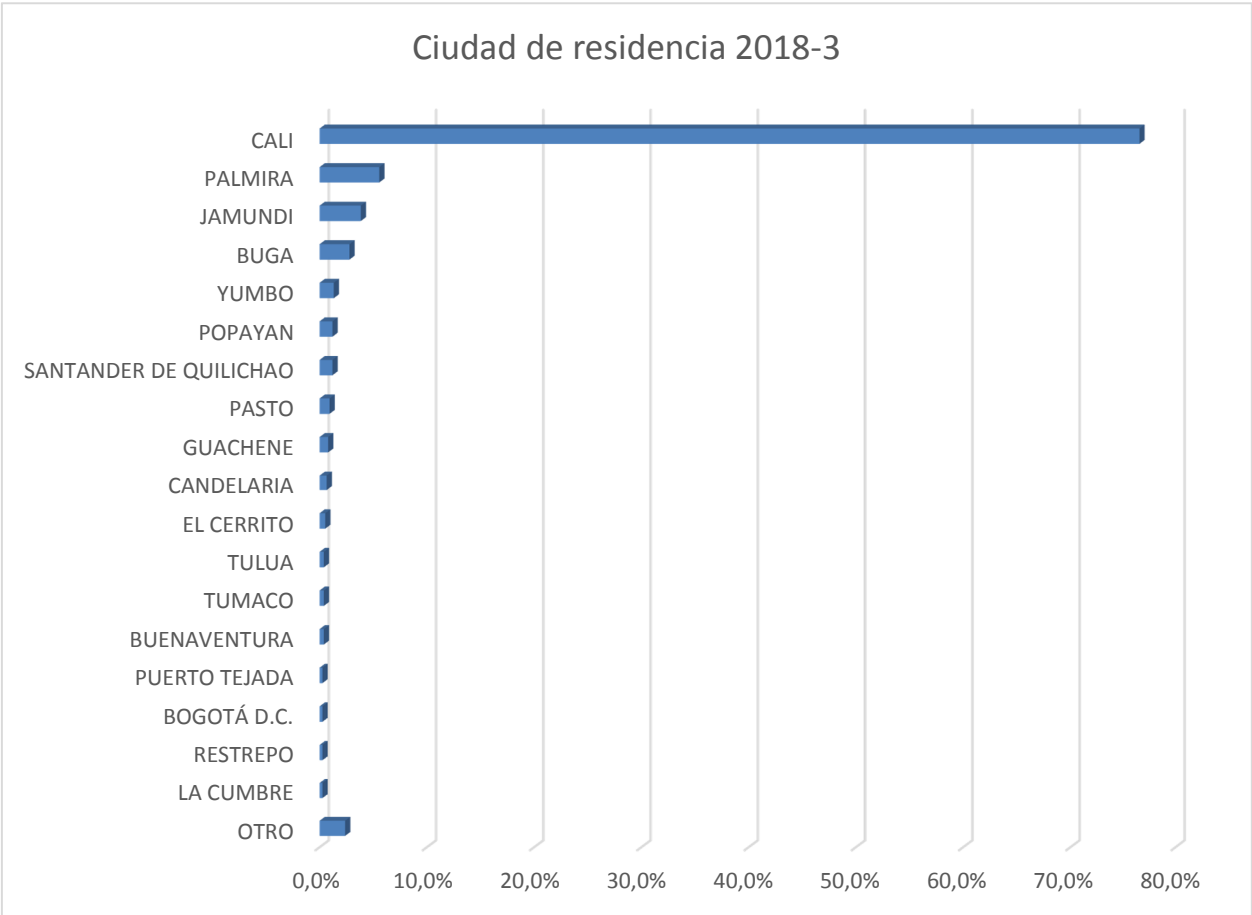
**Ciudad de Residencia**  
**Ciudad de residencia**  
**Historico 2013-3 - 2018-3**



Fuente: ACADEMIA – Elaboración: Oficina de Planeación y Efectividad Institucional.01/11/2018



En la gráfica de Ciudad de Residencia, se observa que los estudiantes nuevos para el periodo académico 2018-3 provienen principalmente de Cali, Palmira y Jamundí. Adicional a esto se logra evidenciar que respecto al año anterior se incrementó el porcentaje de estudiantes que residen en Buga, Santander de Quilichao, y Popayán, además se logra evidenciar que respecto al año anterior se disminuyó el porcentaje de estudiantes procedentes de Pasto, Tuluá y Buenaventura.



Fuente: ACADEMIA – Elaboración: Oficina de Planeación y Efectividad Institucional.01/11/2018

## 2. Académica

Colegio	Estudiantes	Porcentaje
COLEGIO SAN ANTONIO MARÍA CLARET - CALI	19	2,52%
COLEGIO COMFANDI EL PRADO	16	2,12%
COLEGIO AMERICANO - CALI	16	2,12%
LICEO JUAN XXIII - CALI	13	1,72%
COLEGIO FRANCISCANO DE FRAY DAMIAN GONZALEZ	12	1,59%
COLEGIO COOMEVA	11	1,46%
COLEGIO LOS ÁNGELES DEL NORTE	11	1,46%
COLEGIO MAYOR SAN FRANCISCO DE ASÍS	10	1,32%
COLEGIO LACORDAIRE	8	1,06%
CENTRO EDUCATIVO COMFANDI MIRAFLORES	8	1,06%
COLEGIO SANTA DOROTEA	8	1,06%
COLEGIO PARROQUIAL SANTIAGO APÓSTOL - CALI	7	0,93%
COLEGIO SAN FRANCISCO DE ASÍS - CALI	7	0,93%
COLEGIO CAMPESTRE ANGLO HISPANO	7	0,93%
COLEGIO SAN LUIS GONZAGA - CALI	7	0,93%
INSTITUTO TÉCNICO INDUSTRIAL SAN JUAN BOSCO - CALI	7	0,93%
INSTITUTO SER INTERNACIONAL - CALI	7	0,93%
COLEGIO COMFANDI CALIPSO	7	0,93%
COLEGIO DE NUESTRA SEÑORA DE LA CONSOLACION - CALI	7	0,93%
CENTRO EDUCATIVO INDUSTRIAL LUIS MADINA	7	0,93%
COLEGIO LOS ANDES - CALI	7	0,93%
COLEGIO TÉCNICO MARÍA ELVINIA	6	0,79%
LICEO LOS ALPES - CALI	6	0,79%
COLEGIO LEÓN DE GREIFF - CALI	6	0,79%
COLEGIO NUESTRA SEÑORA DE CHIQUINQUIRA	6	0,79%
COLEGIO AMERICAS UNIDAS	6	0,79%
COLEGIO NUESTRA SEÑORA DE LA GRACIA	6	0,79%
COLEGIO MAYOR ALFÉREZ REAL	6	0,79%
COLEGIO BENNETT	5	0,66%
COLEGIO SAN PEDRO CLAVER - CALI	5	0,66%
LICEO ANGLO DEL VALLE	5	0,66%
COLEGIO BAUTISTA	5	0,66%
INSTITUCION EDUCATIVA SAN VICENTE - PALMIRA	5	0,66%
COLEGIO SANTA ISABEL DE HUNGRÍA SEDE CIUDAD 2000	5	0,66%
COLEGIO SAN JOSÉ CHAMPAGNAT	5	0,66%
COLEGIO LEONÍSTICO LA MERCED	5	0,66%
COLEGIO AGUSTINIANO CAMPESTRE	5	0,66%
COLEGIO TÉCNICO Y MILITAR ALMIRANTE COLÓN DE CALI	5	0,66%
ESCUELA NORMAL SUPERIOR SANTIAGO DE CALI	5	0,66%
ACADEMIA DE CIENCIAS DE COLOMBIA AKADEMOS	5	0,66%
COLEGIO PARROQUIAL SAN JUAN BAUTISTA	4	0,53%

<b>Colegio</b>	<b>Estudiantes</b>	<b>Porcentaje</b>
COLEGIO SANTA MARÍA STELLA MARIS	4	0,53%
SEMINARIO DIOCESANO DE CRISTO SACERDOTE	4	0,53%
COLEGIO BILINGUE MONTESSORI	4	0,53%
INSTITUCIÓN EDUCATIVA VIRTUAL ANDINOS - SEDE PRINCIPAL	4	0,53%
COLEGIO CATOLICO	4	0,53%
COLEGIO REYES CATÓLICOS	4	0,53%
COLEGIO FRAY LUIS APOSTOL	4	0,53%
COLEGIO SAN JOSE CAMPESTRE	4	0,53%
COLEGIO HISPANOAMERICANO - CALI	4	0,53%
INEM JORGE ISAACS	4	0,53%
COLEGIO MAYOR SANTIAGO DE CALI	4	0,53%
COLEGIO BERCHMANS	4	0,53%
COLEGIO MILITAR TECNICO ALMIRANTE COLON	4	0,53%
COLEGIO SAN ALBERTO MAGNO - CALI	4	0,53%
OTROS	391	51,79%
<b>Total</b>	<b>755</b>	<b>100,00%</b>