



Res. No. 16740, 2017-2021.



Vigilada MinEduación.

Oficina de Planeación y Efectividad Institucional

Área de Información Institucional

Caracterización de los Estudiantes Nuevos de Pregrado

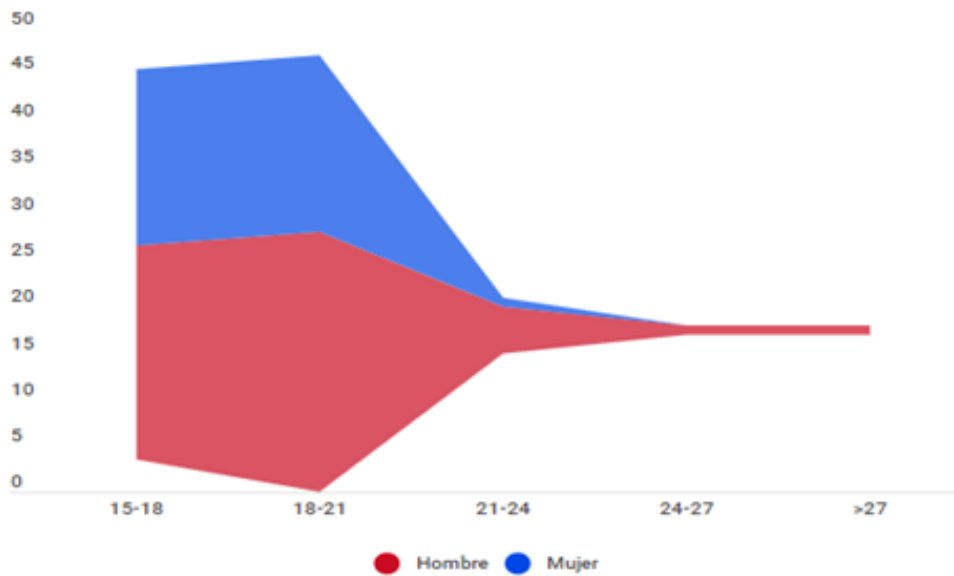
Periodo Enero – Mayo 2019

Santiago de Cali, Abril 29 2019

1. Demográfica



Fuente: Sistema de Consulta - ACADEMIA – Elaboración: Oficina de Planeación y Efectividad Institucional. 25/04/2019



Fuente: Sistema de Consulta - ACADEMIA – Elaboración: Oficina de Planeación y Efectividad Institucional. 25/04/2019

Edad por Programa Académico

Jornada	Programa	Edad					Total general
		15-18	18-21	21-24	24-27	>27	
Diurna	Administración de Empresas	21	20	2			43
	Cine y Comunicación Digital	15	26	7			48
	Comunicación Publicitaria	1	13		1		15
	Comunicación Social Periodismo	38	46	5	1		90
	Diseño de Comunicación Gráfica	9	7			1	17
	Diseño industrial	3	12				15
	Economía	3	5	1			9
	Ingeniería Ambiental	16	12	1	2	1	32
	Ingeniería Biomédica	32	19	1			52
	Ingeniería Eléctrica	6	4	1			11
	Ingeniería Electrónica y Telecomunicaciones	6	4	1			11
	Ingeniería Industrial	23	20	1			44
	Ingeniería Informática	11	10	1		1	23
	Ingeniería Mecánica	12	14	2	1		29
	Ingeniería Mecatrónica	38	23	2	1		64
	Ingeniería Multimedia	13	20	3			36
	Mercadeo y Negocios Internacionales	50	53	9			112
Total Diurna		297	308	37	6	3	651
Nocturna	Contaduría Pública	6	8			2	16
	Ingeniería Eléctrica		4	3	2	3	12
	Ingeniería Industrial	1	2	2	2	3	10
	Ingeniería Mecánica		10	2		3	15
	Mercadeo y Negocios Internacionales	2	15	1	2	1	21
Total Nocturna		9	39	8	6	12	74
Total general		306	347	45	12	15	725

Fuente: Sistema de consulta - ACADEMIA – Elaboración: Oficina de Planeación y Efectividad Institucional. 25/04/2019

Estado Civil por Programa Académico

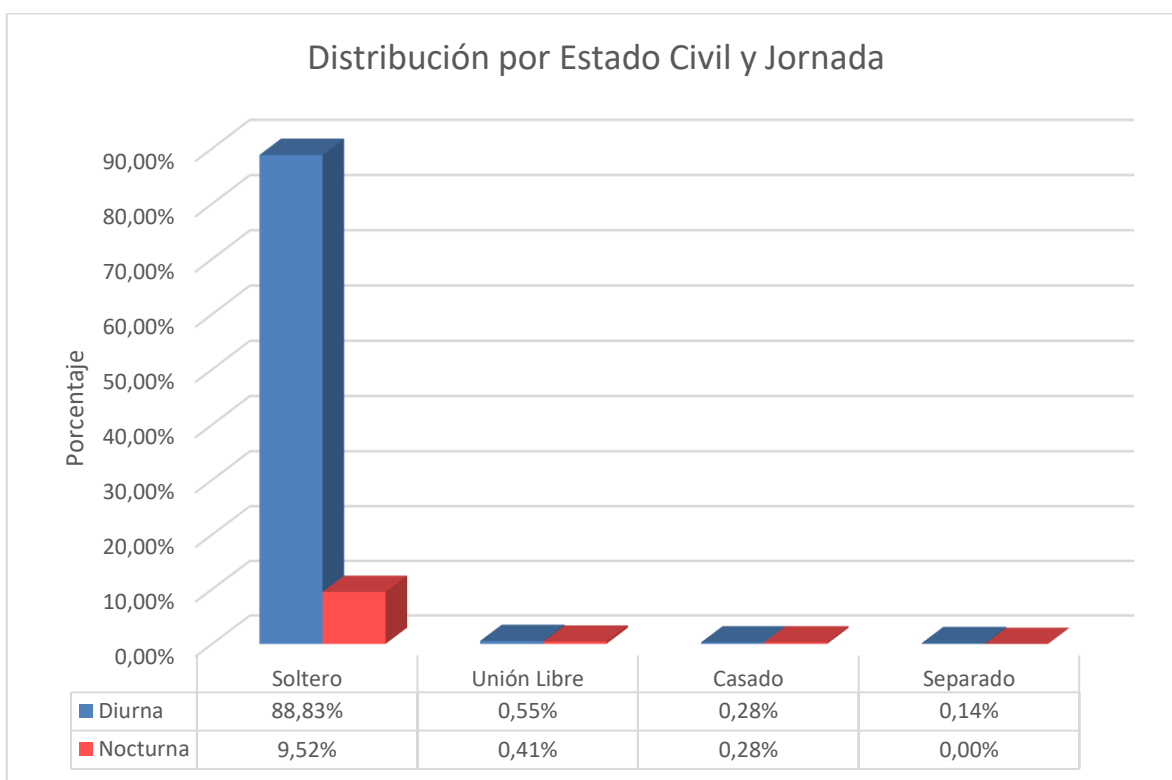
Estado Civil						
Jornada	Programa	Casado	Separado	Soltero	Unión Libre	Total general
Diurna	Administración de Empresas			42	1	43
	Cine y Comunicación Digital			48		48
	Comunicación Publicitaria	1		14		15
	Comunicación Social Periodismo			89	1	90
	Diseño de Comunicación Gráfica			17		17
	Diseño industrial			15		15
	Economía			9		9
	Ingeniería Ambiental	1		31		32
	Ingeniería Biomédica			52		52
	Ingeniería Eléctrica			11		11
	Ingeniería Electrónica y Telecomunicaciones			11		11
	Ingeniería Industrial			44		44
	Ingeniería Informática			23		23
	Ingeniería Mecánica			29		29
	Ingeniería Mecatrónica			64		64
	Ingeniería Multimedia			35	1	36
Mercadeo y Negocios Internacionales			1	110	1	112
Total Diurna		2	1	644	4	651
Nocturna	Contaduría Pública			16		16
	Ingeniería Eléctrica	1		10	1	12
	Ingeniería Industrial			9	1	10
	Ingeniería Mecánica			14	1	15
	Mercadeo y Negocios Internacionales	1		20		21
Total Nocturna		2		69	3	74
Total general		4	1	713	7	725

Fuente: Sistema de consulta - ACADEMIA – Elaboración: Oficina de Planeación y Efectividad Institucional. 25/04/2019

Estado Civil por Jornada

Estado Civil	Jornada		Total general
	Diurna	Nocturna	
Soltero	88,83%	9,52%	98,34%
Unión Libre	0,55%	0,41%	0,97%
Casado	0,28%	0,28%	0,55%
Separado	0,14%	0,00%	0,14%
Total general	89,79%	10,21%	100,00%

Fuente: Sistema de consulta - ACADEMIA – Elaboración: Oficina de Planeación y Efectividad Institucional. 25/04/2019



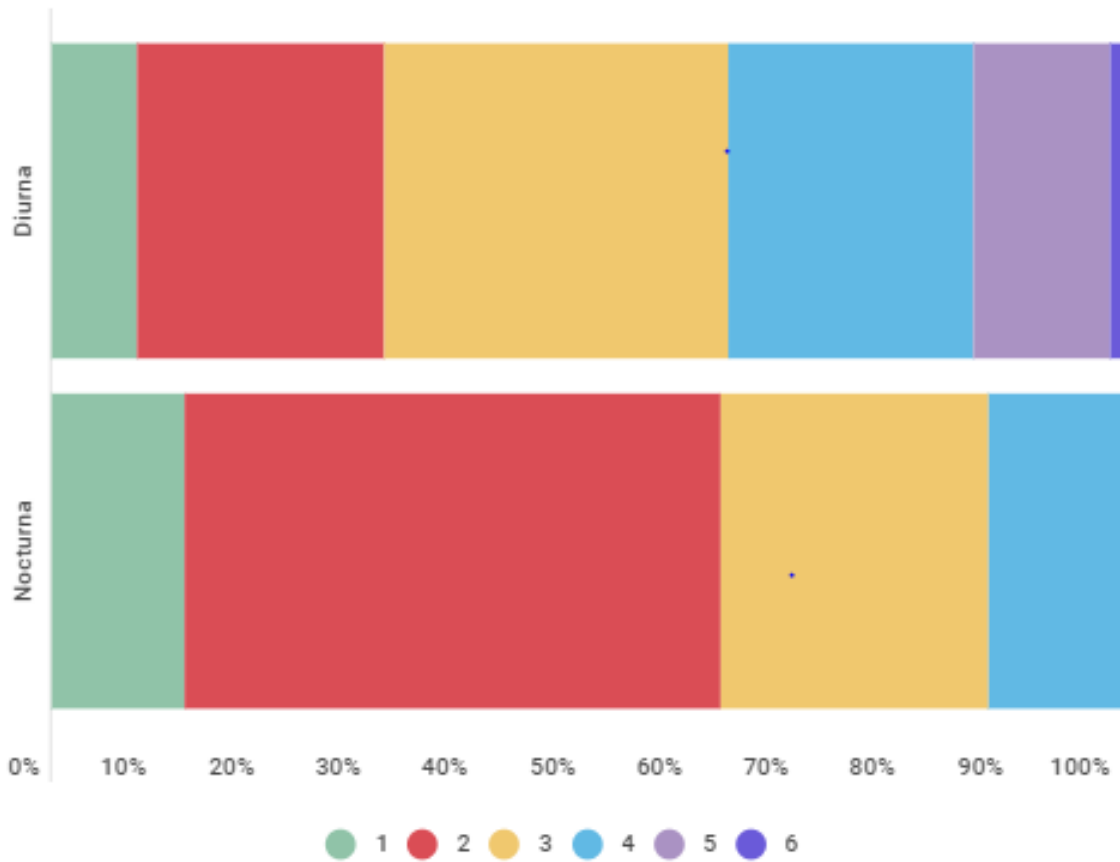
Fuente: Sistema de consulta - ACADEMIA – Elaboración: Oficina de Planeación y Efectividad Institucional. 25/04/2019

Estrato Socioeconómico por Programa Académico

		Estrato						Total
Jornada	Programa	1	2	3	4	5	6	general
Diurna	Administración de Empresas	5	5	13	13	5	2	43
	Cine y Comunicación Digital		10	13	17	6	2	48
	Comunicación Publicitaria		1	7	5	2		15
	Comunicación Social Periodismo	5	20	25	19	20	1	90
	Diseño de Comunicación Gráfica	1	1	7	4	4		17
	Diseño industrial		2	4	6	3		15
	Economía	2	3	2	2			9
	Ingeniería Ambiental	4	7	12	3	5	1	32
	Ingeniería Biomédica	8	14	16	11	3		52
	Ingeniería Eléctrica	2	3	3	2	1		11
	Ingeniería Electrónica y Telecomunicaciones	1	2	6	1	1		11
	Ingeniería Industrial	2	6	22	10	4		44
	Ingeniería Informática	4	5	6	6	2		23
	Ingeniería Mecánica	6	6	11	5	1		29
	Ingeniería Mecatrónica	8	23	19	11	2	1	64
	Ingeniería Multimedia	1	16	11	4	4		36
Mercadeo y Negocios Internacionales	3	25	32	29	19	4	112	
Total Diurna		52	149	209	148	82	11	651
Nocturna	Contaduría Pública	5	6	2	2	1		16
	Ingeniería Eléctrica		8	2	1	1		12
	Ingeniería Industrial		7	3				10
	Ingeniería Mecánica	3	5	5	2			15
	Mercadeo y Negocios Internacionales		4	8	5	2	2	21
Total Nocturna		8	30	20	10	4	2	74
Total general		60	179	229	158	86	13	725

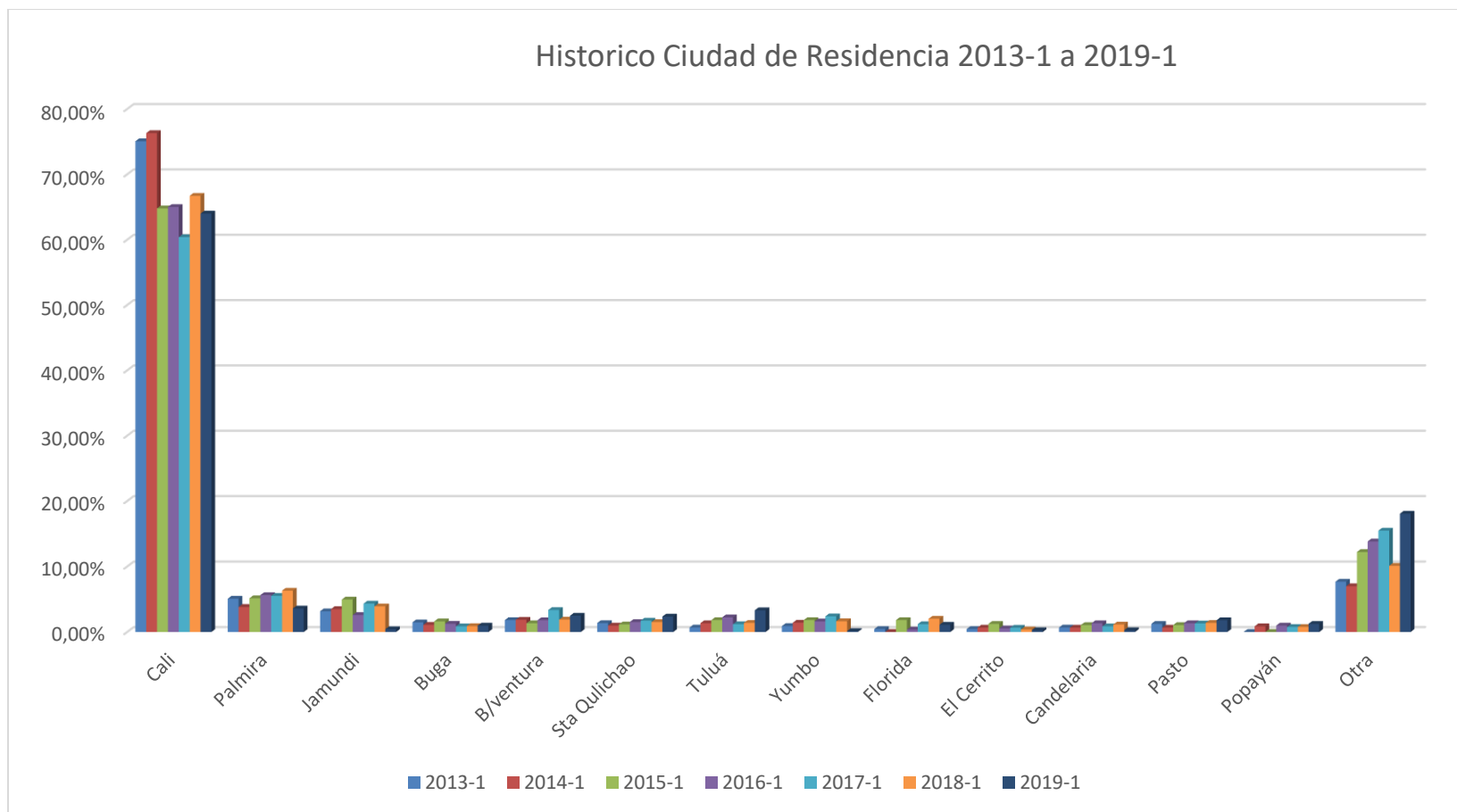
Fuente: Sistema de consulta - ACADEMIA – Elaboración: Oficina de Planeación y Efectividad Institucional.25/04/2019

Distribución por estrato socioeconomico



Fuente: Sistema de consulta - ACADEMIA – Elaboración: Oficina de Planeación y Efectividad Institucional. 25/04/2019

Ciudad de Residencia



Fuente: Sistema de consulta - ACADEMIA – Elaboración: Oficina de Planeación y Efectividad Institucional. 25/04/2019

En la gráfica de Ciudad de Residencia, se observa que los estudiantes nuevos para el periodo académico 2019-1 provienen principalmente de Cali, Palmira y Tuluá. Adicional a esto se logra evidenciar que respecto al año anterior se incrementó el porcentaje de estudiantes que residen en Tuluá, Santander de Quilichao, y Buenaventura, además se logra evidenciar que respecto al año anterior se disminuyó el porcentaje de estudiantes procedentes de Candelaria, Jamundí y Yumbo.

Departamentos con mayor participación de los estudiantes nuevos para el periodo 2019-1



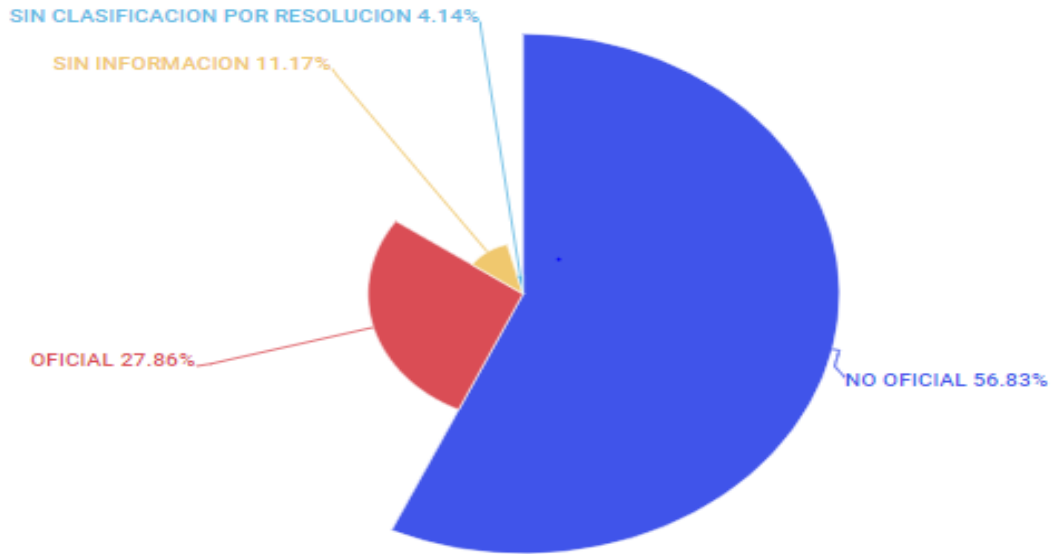
2. Académica

Colegio	Estudiantes	Porcentaje
COLEGIO AMERICANO - CALI	13	1,79%
COLEGIO LOS ANDES - CALI	12	1,66%
CENTRO EDUCATIVO INDUSTRIAL LUIS MADINA	12	1,66%
COLEGIO LEÓN DE GREIFF - CALI	11	1,52%
COLEGIO COMFANDI EL PRADO	11	1,52%
INEM JORGE ISAACS	10	1,38%
COLEGIO MAYOR SAN FRANCISCO DE ASÍS	9	1,24%
COLEGIO LOS ÁNGELES DEL NORTE	9	1,24%
INSTITUTO TÉCNICO INDUSTRIAL COMUNA DIECISIETE	8	1,10%
INSTITUTO TÉCNICO INDUSTRIAL ANTONIO JOSÉ CAMACHO	8	1,10%
COLEGIO SANTA ISABEL DE HUNGRÍA - CALI	8	1,10%
COLEGIO MAYOR ALFÉREZ REAL	8	1,10%
INSTITUTO TÉCNICO INDUSTRIAL PEDRO ANTONIO MOLINA	7	0,97%
VALIDACION COLEGIO EXTRANJERO INSTITUCION EDUCATIVA POLITECNICO MUNICIPAL DE CALI	7	0,97%
ESCUELA NORMAL SUPERIOR SANTIAGO DE CALI	6	0,83%
COLEGIO COOMEVA	6	0,83%
COLEGIO SAN ANTONIO MARÍA CLARET - CALI	6	0,83%
COLEGIO FRANCISCANO DE PIO XII	5	0,69%
INSTITUCION EDUCATIVA ESPAÑA	5	0,69%
COLEGIO CATOLICO	5	0,69%
INSTITUCIÓN EDUCATIVA TÉCNICO INDUSTRIAL JOSÉ MARÍA CARBONELL	5	0,69%
INSTITUCIÓN EDUCATIVA LICEO DEPARTAMENTAL	5	0,69%
INSTITUTO SER INTERNACIONAL - CALI	5	0,69%
COLEGIO PARROQUIAL SAN JOAQUÍN	5	0,69%
ESCUELA DE GESTION Y FORMACION EMPRESARIAL DEMPRESA	5	0,69%

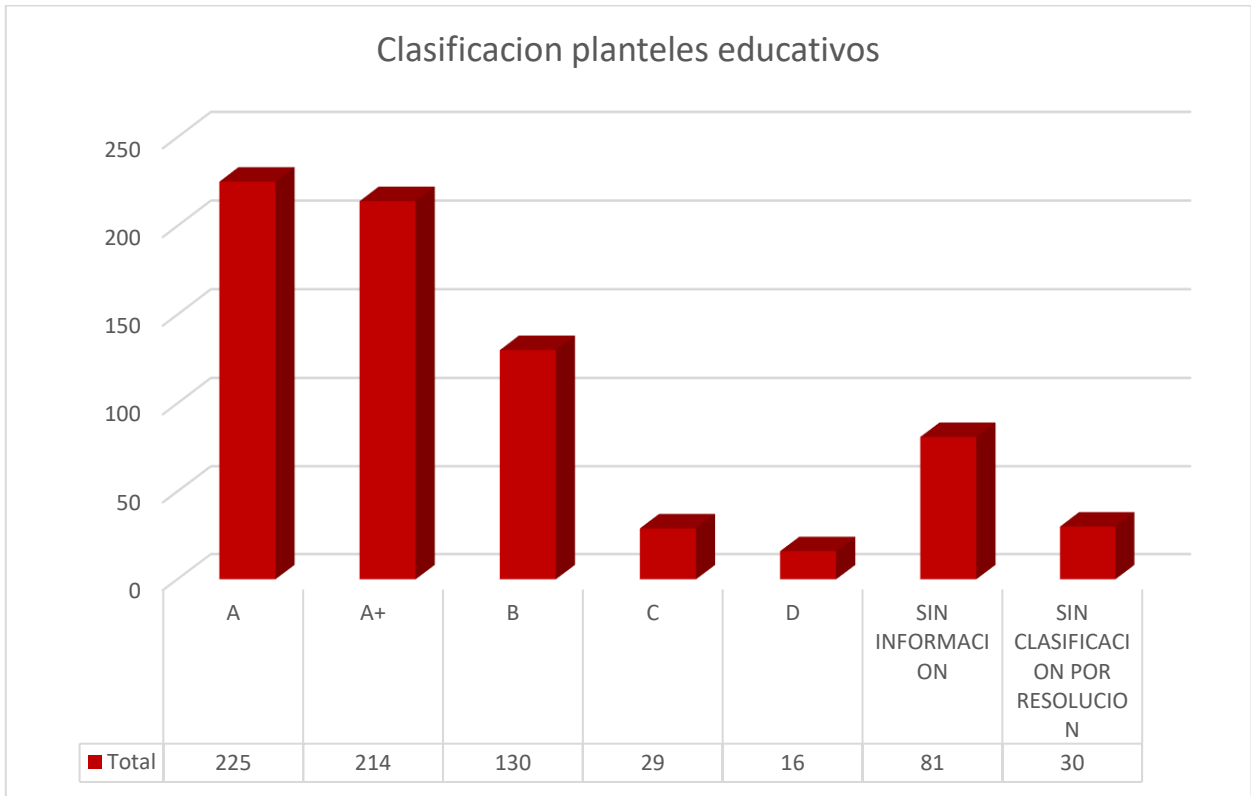
Colegio	Estudiantes	Porcentaje
INSTITUTO TECNOLÓGICO RAFAEL NAVIA VARÓN	5	0,69%
COLEGIO SANTA DOROTEA	5	0,69%
LICEO JUAN XXIII - CALI	5	0,69%
ACADEMIA DE CIENCIAS DE COLOMBIA AKADEMOS	4	0,55%
LICEO ANGLO DEL VALLE	4	0,55%
COLEGIO PARROQUIAL SAN JUAN BAUTISTA	4	0,55%
INSTITUCION EDUCATIVA CARDENAS CENTRO	4	0,55%
LICEO DE OCCIDENTE - BUENAVENTURA	4	0,55%
COLEGIO IDEAS	4	0,55%
COLEGIO FRANCISCANO DE FRAY DAMIAN GONZALEZ	4	0,55%
INSTITUCION EDUCATIVA GINEBRA LA SALLE	4	0,55%
COLEGIO NUESTRA SEÑORA DE FÁTIMA - CALI	4	0,55%
COLEGIO SANTA MARÍA STELLA MARIS	4	0,55%
COLEGIO SANTA MARÍA DE PANCE	4	0,55%
Otros	469	64,69%
Total	725	100%

Fuente: Sistema de consulta - ACADEMIA – Elaboración: Oficina de Planeación y Efectividad Institucional. 25/04/2019

Tipo de sector planteles educativos



Fuente: Sistema de consulta - ACADEMIA – Elaboración: Oficina de Planeación y Efectividad Institucional. 25/04/2019



Fuente: Sistema de consulta - ACADEMIA – Elaboración: Oficina de Planeación y Efectividad Institucional. 25/04/2019