



Res. No. 16740, 2017-2021.



Vigilada MinEduación.

Oficina de Planeación y Efectividad Institucional

Área de Información Institucional

Caracterización de los Estudiantes Nuevos de Pregrado

Periodo Enero – Mayo 2020

Santiago de Cali, marzo 30 2020

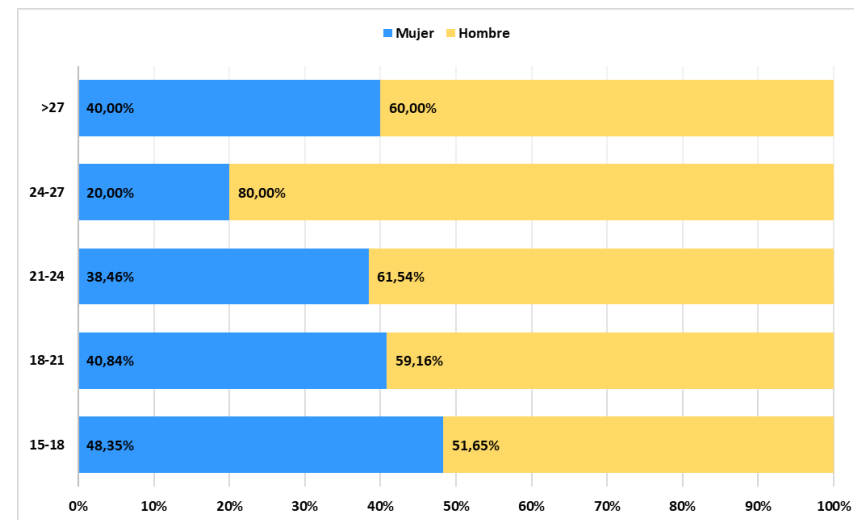
1. Demográfica

Distribución por Sexo



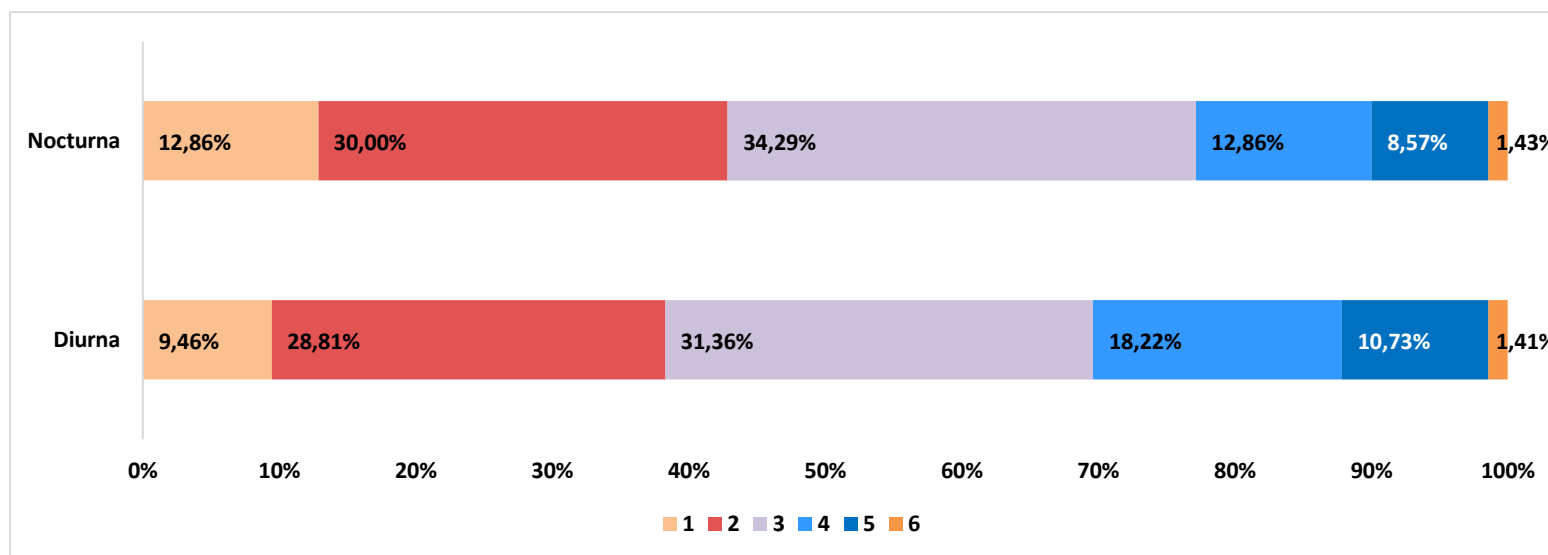
Fuente: Sistema de Consulta - ACADEMIA – Elaboración: Oficina de Planeación y Efectividad Institucional. 10/03/2020

Distribución por Genero y Edad



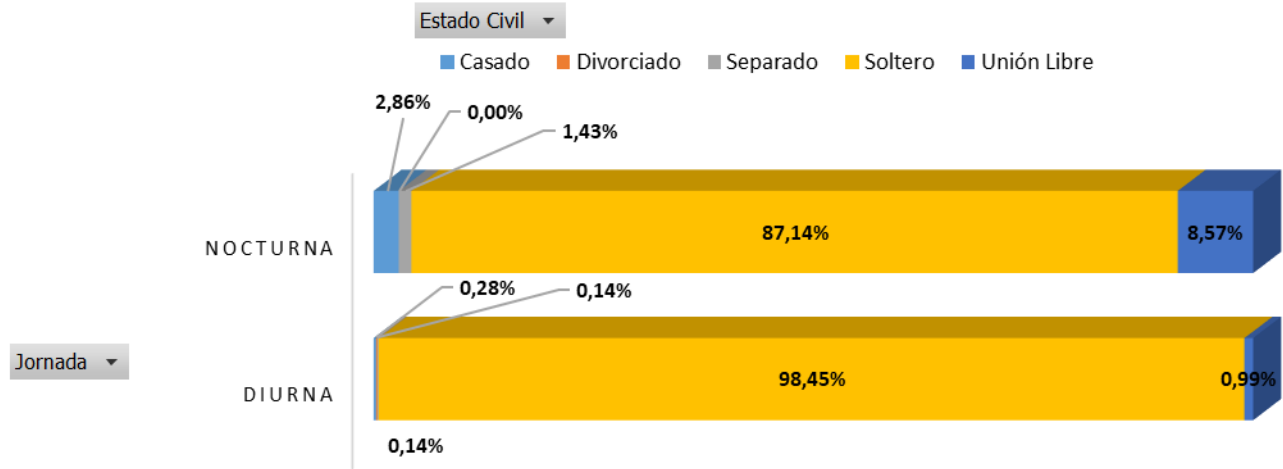
Fuente: Sistema de Consulta - ACADEMIA – Elaboración: Oficina de Planeación y Efectividad Institucional. 10/03/2020

Distribución por Estrato socioeconómico y Jornada



Fuente: Sistema de Consulta - ACADEMIA – Elaboración: Oficina de Planeación y Efectividad Institucional. 10/03/2020

Cuenta deCodigo



Jornada ▾

	Diurna	Nocturna
■ Casado	0,28%	2,86%
■ Divorciado	0,14%	0,00%
■ Separado	0,14%	1,43%
■ Soltero	98,45%	87,14%
■ Unión Libre	0,99%	8,57%

Edad por Programa Académico

Jornada	Programa	15-18	18-21	21-24	24-27	>27	Total general
Diurna	Administración de Empresas	14	20	4	1	1	40
	Cine y Comunicación Digital	14	21	5	2		42
	Comunicación Publicitaria	8	13	1	1		23
	Comunicación Social Periodismo	45	40	6	1		92
	Diseño de Comunicación Gráfica	27	19	1			47
	Diseño industrial	8	7				15
	Ingeniería Ambiental	12	12	1			25
	Ingeniería Biomédica	39	21	2			62
	Ingeniería Eléctrica	6	4				10
	Ingeniería Electrónica y Telecomunicaciones	6	6		2		14
	Ingeniería Industrial	28	10	1		1	40
	Ingeniería Informática	21	16	4		1	42
	Ingeniería Mecánica	6	17	1	1		25
	Ingeniería Mecatrónica	42	19	1	1		63
	Ingeniería Multimedia	39	24	3			66
	Mercadeo y Negocios Internacionales	57	38	5	2		102
Total Diurna		372	287	35	11	3	708
Nocturna	Ingeniería Eléctrica	2	2	2	3	6	15
	Mercadeo y Negocios Internacionales	3	14	2	4	4	27
	Contaduría Pública	16	8		2	2	28
Total Nocturna		21	24	4	9	12	70
Total general		393	311	39	20	15	778

Fuente: Sistema de Consulta - ACADEMIA – Elaboración: Oficina de Planeación y Efectividad Institucional. 10/03/2020

Estado Civil por Programa Académico

Jornada	Programa	Casado	Divorciado	Separado	Soltero	Unión Libre	Total general
Diurna	Administración de Empresas	1			38	1	40
	Cine y Comunicación Digital		1		41		42
	Comunicación Publicitaria				23		23
	Comunicación Social Periodismo				92		92
	Diseño de Comunicación Gráfica				47		47
	Diseño industrial				14	1	15
	Ingeniería Ambiental				25		25
	Ingeniería Biomédica				61	1	62
	Ingeniería Eléctrica				10		10
	Ingeniería Electrónica y Telecomunicaciones				14		14
	Ingeniería Industrial				40		40
	Ingeniería Informática				40	2	42
	Ingeniería Mecánica				25		25
	Ingeniería Mecatrónica	1		1	60	1	63
	Ingeniería Multimedia				66		66
	Mercadeo y Negocios Internacionales				101	1	102
Total Diurna		2	1	1	697	7	708
Nocturna	Contaduría Pública	2		1	24	1	28
	Ingeniería Eléctrica				13	2	15
	Mercadeo y Negocios Internacionales				24	3	27
Total Nocturna		2		1	61	6	70
Total general		4	1	2	758	13	778

Fuente: Sistema de Consulta - ACADEMIA – Elaboración: Oficina de Planeación y Efectividad Institucional. 10/03/2020

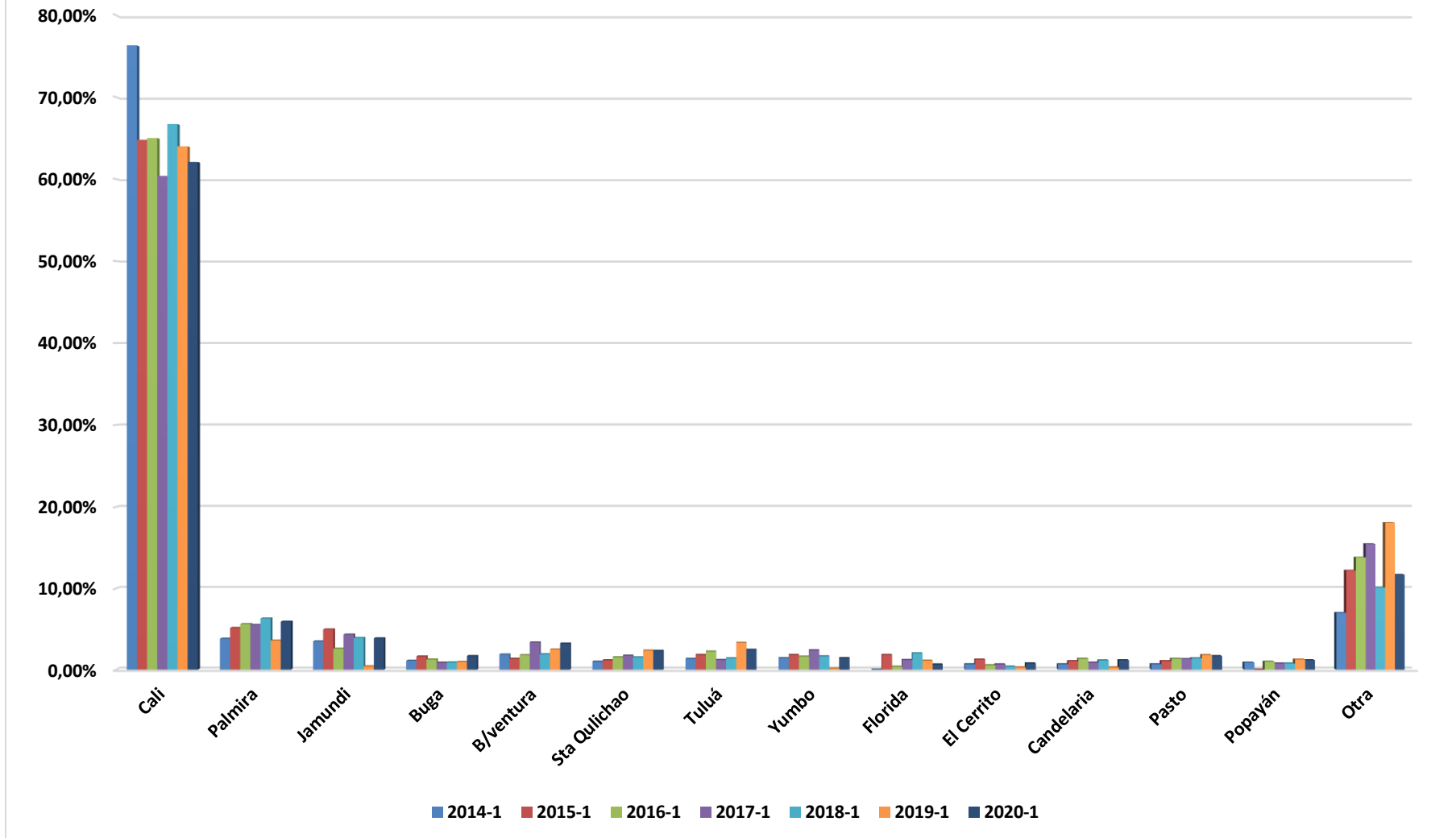
Estrato Socioeconómico por Programa Académico

Jornada	Programa	Estrato						Total general
		1	2	3	4	5	6	
Diurna	Administración de Empresas	6	13	10	6	4	1	40
	Cine y Comunicación Digital	2	13	13	8	4	2	42
	Comunicación Publicitaria		8	3	7	3	2	23
	Comunicación Social Periodismo	8	23	27	20	11	3	92
	Diseño de Comunicación Gráfica	4	13	21	4	4	1	47
	Diseño industrial	2	4	3	3	3		15
	Ingeniería Ambiental	6	2	11	2	4		25
	Ingeniería Biomédica	7	23	18	11	3		62
	Ingeniería Eléctrica	2	5	1	2			10
	Ingeniería Electrónica y Telecomunicaciones	2	2	3	6	1		14
	Ingeniería Industrial	3	15	13	6	3		40
	Ingeniería Informática	4	12	13	8	5		42
	Ingeniería Mecánica	2	6	4	8	5		25
	Ingeniería Mecatrónica	8	23	24	4	3	1	63
	Ingeniería Multimedia	8	18	23	10	7		66
	Mercadeo y Negocios Internacionales	3	24	35	24	16		102
Total Diurna		67	204	222	129	76	10	708
Nocturna	Contaduría Pública	5	8	11	2	2		28
	Ingeniería Eléctrica	2	5	7	1			15
	Mercadeo y Negocios Internacionales	2	8	6	6	4	1	27
Total Nocturna		9	21	24	9	6	1	70
Total general		76	225	246	138	82	11	778

Fuente: Sistema de consulta - ACADEMIA – Elaboración: Oficina de Planeación y Efectividad Institucional. 10/03/2020

Ciudad de Residencia

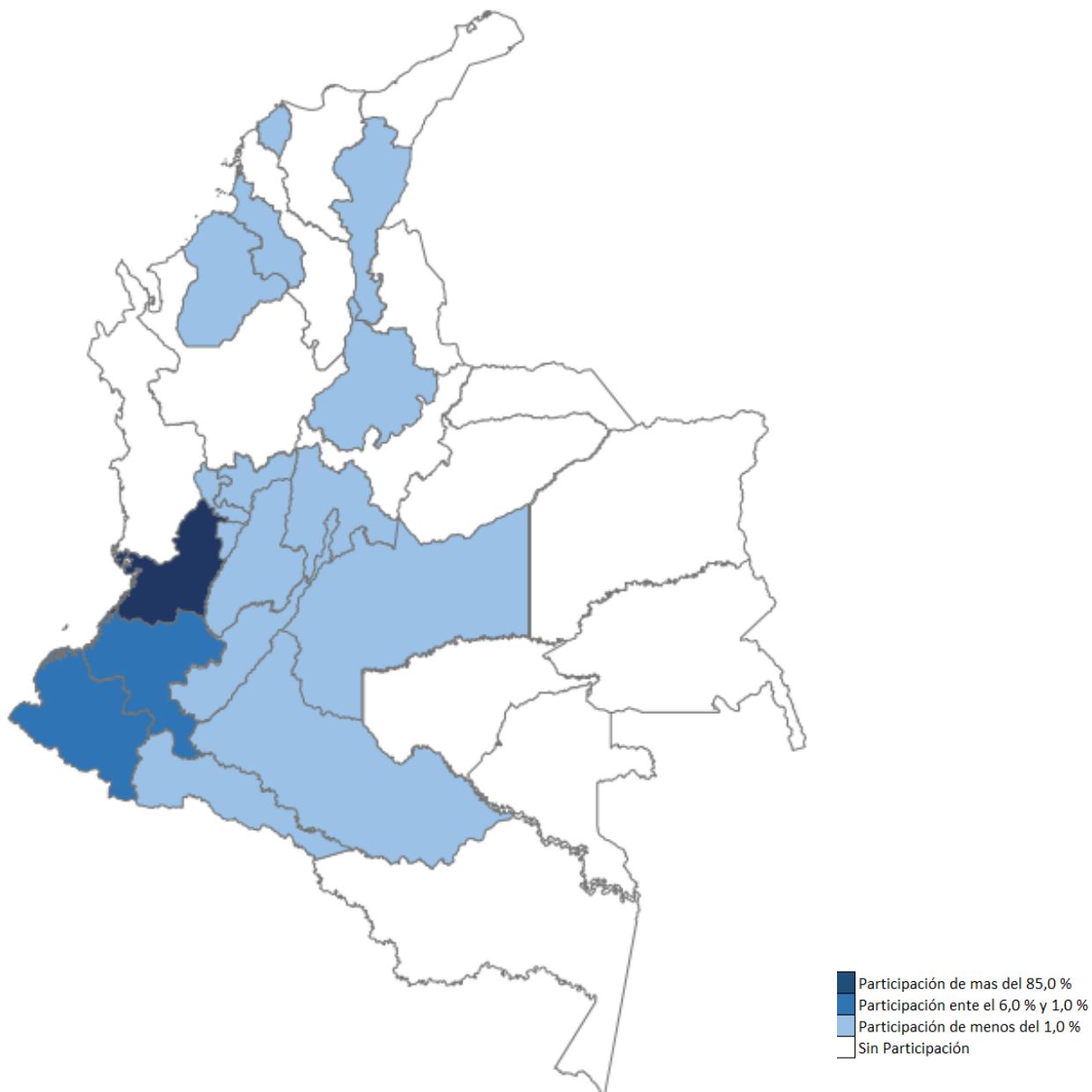
Historico Ciudad de Residencia 2014-1 a 2020-1



Fuente: Sistema de consulta - ACADEMIA – Elaboración: Oficina de Planeación y Efectividad Institucional. 10/03/2020

En la gráfica de Ciudad de Residencia, se observa que los estudiantes nuevos para el periodo académico 2020-1 provienen principalmente de Cali y Palmira, conjuntamente se observa un aumento de la población de otras ciudades.

Departamentos con mayor participación de los estudiantes nuevos para el periodo 2020-1

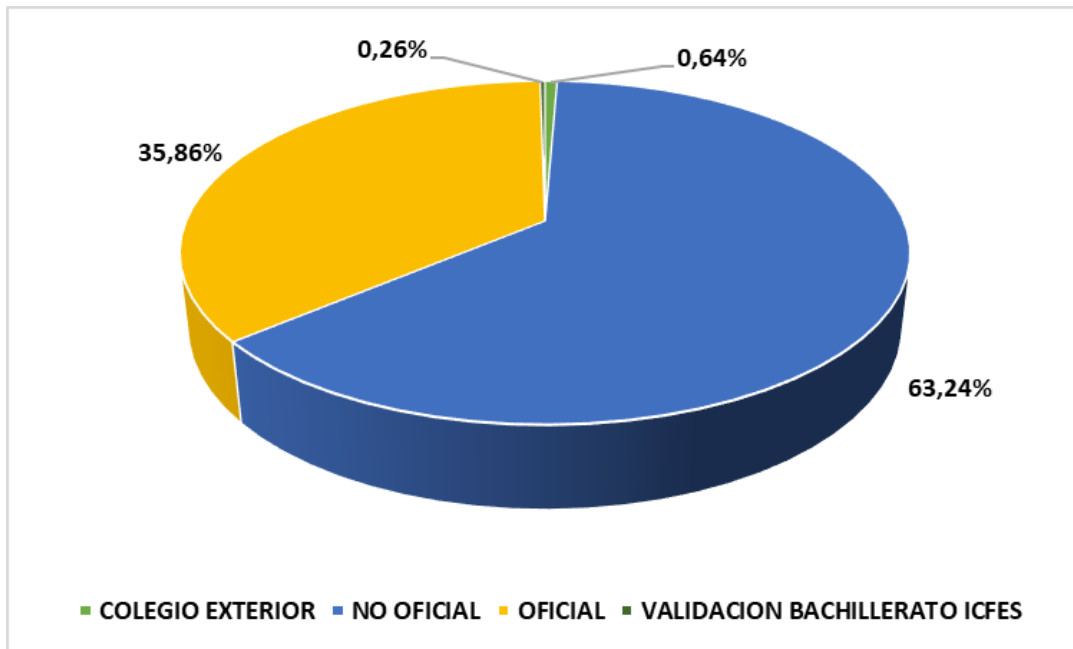


2. Académica

Colegio	Estudiantes	Porcentaje
INSTITUCIÓN EDUCATIVA LICEO DEPARTAMENTAL	14	1,80%
INSTITUTO TECNOLÓGICO RAFAEL NAVIA VARÓN	13	1,67%
COLEGIO AMERICANO - CALI	11	1,41%
COLEGIO SANTA ISABEL DE HUNGRIA SEDE ALFONSO LOPEZ	11	1,41%
INEM JORGE ISAACS	11	1,41%
INSTITUTO TÉCNICO INDUSTRIAL COMUNA DIECISIETE	11	1,41%
COLEGIO MAYOR SAN FRANCISCO DE ASÍS	10	1,29%
COLEGIO GIMNASIO MODERNO DEL VALLE	8	1,03%
INSTITUCION EDUCATIVA SAN VICENTE - PALMIRA	8	1,03%
INSTITUTO TÉCNICO INDUSTRIAL PEDRO ANTONIO MOLINA	8	1,03%
CENTRO EDUCATIVO COMFANDI MIRAFLORES	7	0,90%
COLEGIO LOS ANDES - CALI	7	0,90%
COLEGIO LOS ANGELES DEL NORTE	7	0,90%
COLEGIO REYES CATÓLICOS	7	0,90%
COLEGIO SALESIANO SAN JUAN BOSCO - TULUA	7	0,90%
INSTITUCIÓN EDUCATIVA TÉCNICA DE COMERCIO SIMÓN RODRÍGUEZ	7	0,90%
INSTITUCIÓN EDUCATIVA TÉCNICO DE COMERCIO SANTA CECILIA	7	0,90%
COLEGIO PARROQUIAL SAN JUAN BAUTISTA	6	0,77%
COLEGIO SAN LUIS GONZAGA - CALI	6	0,77%
INSTITUCIÓN EDUCATIVA TÉCNICO INDUSTRIAL JOSÉ MARÍA CARBONELL	6	0,77%
CENTRO EDUCATIVO INDUSTRIAL LUIS MADINA	5	0,64%
COLEGIO CIUDADELA EDUCATIVA LA PRESENTACIÓN	5	0,64%
COLEGIO COMFANDI EL PRADO	5	0,64%
COLEGIO JUAN PABLO II - JAMUNDI	5	0,64%
COLEGIO MAYOR ALFÉREZ REAL	5	0,64%
COLEGIO NIÑO JESUS DE PRAGA - SANTANDER DE QUILICHAO	5	0,64%
COLEGIO PARROQUIAL SAN JOAQUÍN	5	0,64%
COLEGIO SAN ANTONIO MARÍA CLARET - CALI	5	0,64%
COLEGIO SANTA DOROTEA	5	0,64%
ESCUELA DE GESTION Y FORMACION EMPRESARIAL DEMPRESA	5	0,64%
INSTITUTO COMERCIAL DEL PACIFICO	5	0,64%
LICEO JUAN XXIII - CALI	5	0,64%
OTRO	546	70,18%

Fuente: Sistema de consulta - ACADEMIA – Elaboración: Oficina de Planeación y Efectividad Institucional. 10/03/2020

Tipo de sector planteles educativos



Fuente: Sistema de consulta - ACADEMIA – Elaboración: Oficina de Planeación y Efectividad Institucional. 30/03/2020