

Paso a paso para las solicitudes de **cancelaciones voluntarias**



uao

1

Cancelación de asignaturas

- Ingresa al sitio web de la Universidad:
www.uao.edu.co

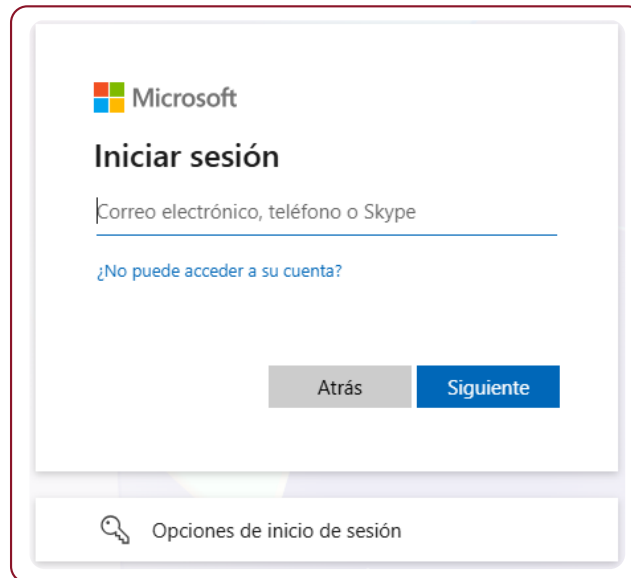


- En el menú de Servicios, por favor selecciona la opción, **Acceso a Portal Estudiantil**:

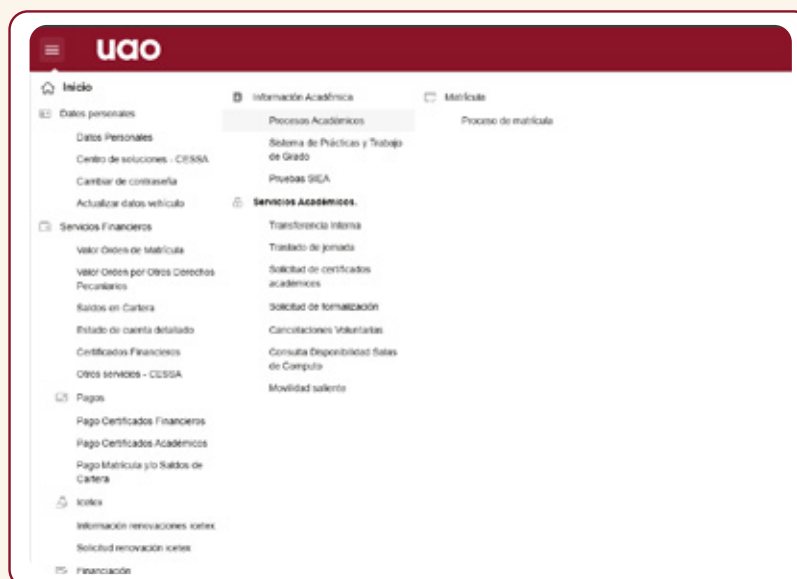


Cancelación de asignaturas

- Ingresa tu usuario y contraseña para acceder al correo institucional, y después haz clic en **siguiente**:



- Una vez ingreses al Portal, dirígete a la opción **Servicios Académicos**, y escoge la opción **Cancelaciones Voluntarias**:



Cancelación de asignaturas

- Posteriormente le das clic en **crear solicitud**:

Facultad:
FACULTAD DE CIENCIAS EMPRESARIALES Y JURIDICAS

Programa Académico:
CONTADURIA PUBLICA Y FINANZAS

Plan de estudios:
CPFI - CONTADURIA PUBLICA Y FINANZAS - VBT - HL 2021-03

Crear solicitud

Actualmente no existe ninguna solicitud de cancelaciones voluntarias. En caso de requerir una solicitud de cancelación del semestre actual o cancelación de asignaturas, por favor crear la solicitud con el botón "Crear Solicitud"

- En el tipo de cancelación voluntaria, selecciona **Asignaturas** y presiona el **botón Crear solicitud cancelación**:

Tipo cancelación voluntaria:
Asignaturas

Selecciona las asignaturas que desea cancelar. En caso que una asignatura tenga alguna restricción, esta no podrá ser seleccionada para el proceso de cancelación. Junto al código de la asignatura aparecerá un ícono que permite establecer cuál es la restricción.

Listado Cancelación asignaturas

Seleccionar	Cód. Asignatura	Asignatura	Ocupa
<input type="checkbox"/>	221230	PA.MVOS Y PATRIMONIO-IE Profesor(a): Maria Cristina Ramirez Sarmiento	19%
<input type="checkbox"/>	221230	PA.MVOS Y PATRIMONIO-IE Profesor(a): Maria Cristina Ramirez Sarmiento	12,1%
<input type="checkbox"/>	421225	INGLES 3 Profesor(a):	16,1%
<input type="checkbox"/>	421225	INGLES 3 Profesor(a):	21%







Descripción de las restricciones

Observaciones :

Registrar Crear Solicitud Cancelación

Cancelación de asignaturas

- En caso que una asignatura tenga alguna **restricción**, esta no podrá ser seleccionable para el proceso de cancelación; junto al código de la asignatura aparecerá un icono que indica cual es la restricción.

Descripción de las restricciones	
Icono	Descripción de la restricción
	La asignatura se encuentra cancelada o se encuentra asociada a un proceso de cancelación que aún no ha finalizado.
	La asignatura no puede ser cancelada ya que tiene asociada una calificación definitiva. En caso de ser necesario, por favor comuníquese con el docente que imparte la asignatura para revisar su caso.
	Las clases de esta asignatura han finalizado, por lo tanto no puede cancelar esta asignatura.
	Esta asignatura no puede ser cancelada dado que se encuentra fuera el rango de fecha autorizado para realizar la cancelación voluntaria.
	Los rangos de fecha en los cuales se podrá realizar el proceso de cancelaciones voluntarias se encuentran en proceso de definición.
	No está permitido realizar la cancelación de la asignatura "Trabajo de Grado" a través del portal. Para iniciar la cancelación de esta asignatura es necesario que envíe una solicitud de forma escrita dirigida a la Coordinación de Trabajo de Grado de su Facultad, explicando sus motivos y justificaciones.

- Si tienes menos de 35 créditos cursados, tu solicitud deberá contar con el visto bueno de tu director de programa, este proceso se hará de manera virtual y no tendrás que dirigirte personalmente. Posteriormente, a tu **correo electrónico** institucional se notificará el seguimiento de la solicitud y su estado. Si deseas verificar el estado final de tu solicitud, podrás hacerlo por la opción **Servicios Académicos**, y después selecciona **Cancelaciones Voluntarias**.

2

Cancelación de semestre

- Ingresa al sitio web de la Universidad:
www.uao.edu.co




- En el menú de Servicios, por favor selecciona la opción, **Acceso a Portal Estudiantil**:

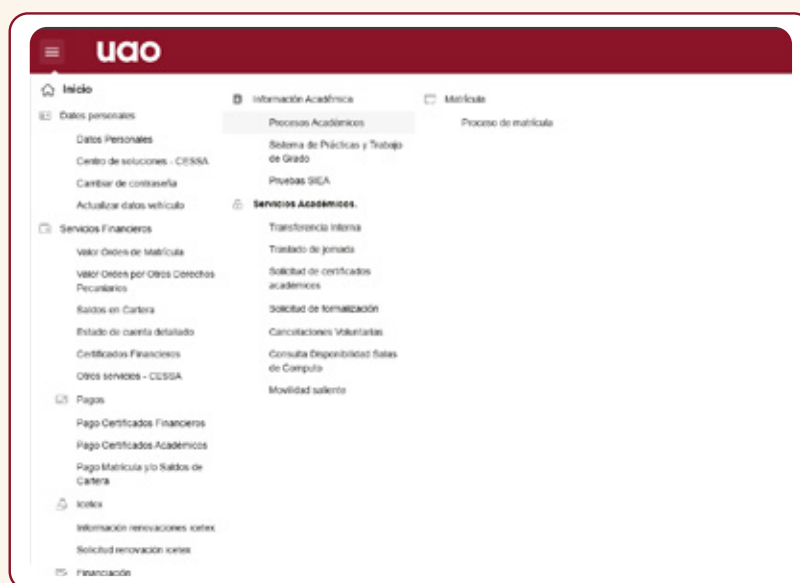


Cancelación de semestre

- Ingresa tu usuario y contraseña para acceder al correo institucional, y después haz clic en **siguiente**:

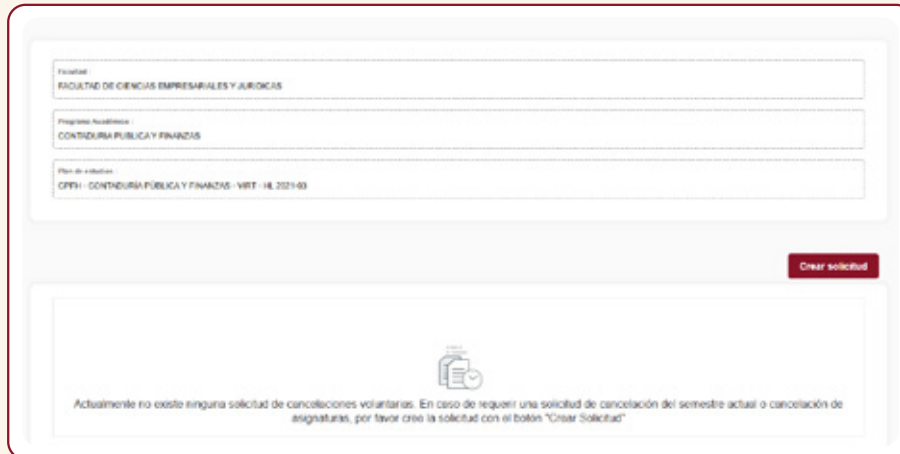


- Una vez ingreses al Portal, dirígete a la opción **Servicios Académicos**, y escoge la opción **Cancelaciones Voluntarias**:



Cancelación de asignaturas

- Posteriormente le das clic en **crear solicitud**:



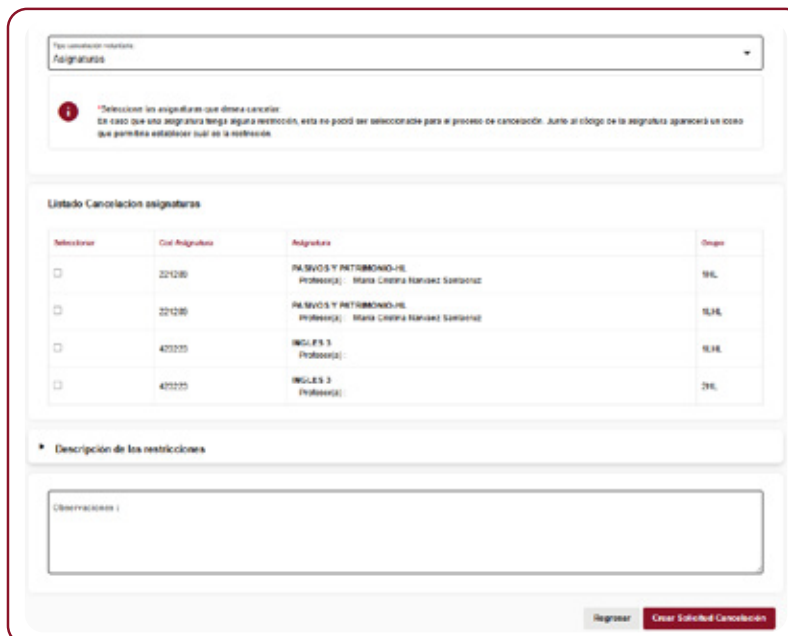
The screenshot shows a form with the following fields:

- Facultad:** FACULTAD DE CIENCIAS EMPRESARIALES Y JURIDICAS
- Programa Académico:** CONTADURIA PUBLICA Y FINANZAS
- Plan de Estudios:** CPPH - CONTADURIA PUBLICA Y FINANZAS - VBT - HL 2021-03

At the bottom right of the form is a red button labeled **Crear solicitud**.

Below the form, there is a message: "Actualmente no existe ninguna solicitud de cancelaciones voluntarias. En caso de requerir una solicitud de cancelación del semestre actual o cancelación de asignaturas, por favor cree la solicitud con el botón 'Crear Solicitud'" accompanied by a document icon.

- En el tipo de cancelación voluntaria, selecciona **Semestre**, posteriormente el **Motivo de cancelación**, y finalmente presiona el botón **Crear solicitud**.



The screenshot shows a form with the following elements:

- Tipo cancelación voluntaria:** Asignaturas
- Nota:** "Selecciona las asignaturas que deseas cancelar. En caso que una asignatura tenga alguna restricción, esta no podrá ser seleccionada para el proceso de cancelación. Junto al ícono de la asignatura aparecerá un ícono que permitirá establecer cuál es la restricción."
- Listado Cancelación asignaturas:**

Seleccionar	Cod Asignatura	Asignatura	Ocupa
<input type="checkbox"/>	221280	PA SVCS Y PATRIMONIO-HE Profesor(a): Maria Cristina Ramirez Salazar	18H
<input type="checkbox"/>	221280	PA SVCS Y PATRIMONIO-HE Profesor(a): Maria Cristina Ramirez Salazar	18H
<input type="checkbox"/>	401225	INGLES 3 Profesor(a):	18H
<input type="checkbox"/>	401225	INGLES 3 Profesor(a):	21H

Below the table is a section for **Descripción de las restricciones** with a text area for **Observaciones**.

At the bottom right are two buttons: **Registrar** and **Crear Solicitud Cancelación**.

Cancelación de semestre

- Para hacer efectivo el proceso de cancelación de semestre es necesario que te encuentres a paz y salvo con el CRAI, Multimedia, Kárdex Financiero, y en el caso de los estudiantes de la Facultad de Ingeniería y Ciencias Básicas, deberán estar a paz y salvo con laboratorios.
- Además, deberás contar con el visto bueno de tu director de programa. Este proceso se hace internamente y no tendrás que desplazarte a ningún área. Finalmente, a tu correo electrónico institucional se notificará el seguimiento de tu solicitud y su estado. Si deseas verificar el estado final de tu solicitud, podrás hacerlo por la opción **Servicios Académicos**, seleccionando **Cancelaciones Voluntarias**.

